









ГЛАВНОЕ УПРАВЛЕНИЕ ОБРАЗОВАНИЯ МЭРИИ  
ГОРОДА НОВОСИБИРСКА  
МУНИЦИПАЛЬНОЕ БЮДЖЕТНОЕ ОБЩЕОБРАЗОВАТЕЛЬНОЕ  
УЧРЕЖДЕНИЕ ГОРОДА НОВОСИБИРСКА  
«ГИМНАЗИЯ № 3 В АКАДЕМГОРОДКЕ»

|   |   |  |
|---|---|--|
| «РАССМОТРЕНО»:<br>на заседании кафедры ИЯ<br>Протокол № 1<br>от «28 » августа 2012г.<br>Зав. кафедрой  Рекичинская Е.А.\ | «СОГЛАСОВАНО»:<br>Заседание НМС<br>Протокол № 1<br>от «29» августа 2012г. | «УТВЕРЖДАЮ»:<br>Директор  Алексеева Т.А.\<br>Приказ № 42/2<br>от «01» сентября 2012г.<br>Протокол № 1 педагогического<br>совета от 30 августа 2012 г. |
|---|---|--|

|   |  |  |
|---|--|--|
| «РАССМОТРЕНО»:<br>на заседании кафедры ИЯ<br>Протокол № 1<br>от «28 » августа 2013г.<br>Зав. кафедрой  Рекичинская Е.А.\ | «СОГЛАСОВАНО»:<br>Заседание НМС<br>Протокол № 1<br>от «01» сентября 2013г. | «УТВЕРЖДАЮ»:<br>Директор  Алексеева Т.А.\<br>Приказ № 60<br>от «4» сентября 2013 г.<br>Протокол № 1 педагогического<br>совета от 30 августа 2013 г. |
|---|--|--|

|  |   |   |
|--|---|---|
| «РАССМОТРЕНО»:<br>на заседании кафедры ИЯ<br>Протокол № 1<br>от «28 » августа 2014г.<br>Зав. кафедрой  Рекичинская<br>Е.А.\ | «СОГЛАСОВАНО»:<br>Заседание НМС<br>Протокол № 1<br>от «28» августа 2014г. | «УТВЕРЖДАЮ»:<br>Директор  Алексеева Т.А.\<br>Приказ № 64<br>от «29» августа 2014 г.<br>Протокол № 1 педагогического<br>совета от 29 августа 2014 г. |
|--|---|---|

|  |   |  |
|--|---|--|
| «РАССМОТРЕНО»:<br>на заседании кафедры ИЯ<br>Протокол № 1<br>от «27 » августа 2015г.<br>Зав. кафедрой  Рекичинская<br>Е.А.\ | «СОГЛАСОВАНО»:<br>Заседание НМС<br>Протокол № 1<br>от «27» августа 2015г. | «УТВЕРЖДАЮ»:<br>Директор  Алексеева Т.А.\<br>Приказ № 57<br>от «28» августа 2015 г.<br>Протокол № 1 педагогического<br>совета от 29 августа 2015 г. |
|--|---|--|

**Рабочая программа учебного курса по английскому языку  
для 2-4 классов на 2012-2016 учебный год**

**Углубленный уровень**

Программа рассчитана на 34 учебных недели во 2-х-4-х классах  
Количество часов: 4 часа в неделю во 2-х- 4-х классах, всего 136 часов  
за год, во 2-х- 4-х классах – 408 часов  
(с внесёнными изменениями)

Новосибирск

## **Пояснительная записка к рабочей программе преподавания английского языка для 2-4 классов**

**МБОУ гимназия № 3 в Академгородке** - инновационное общеобразовательное учреждение гуманитарной направленности, которое ориентировано на качественное современное многокультурное образование на уровне международных стандартов. Это - общественно-активная школа, центр местного сообщества и пример эффективного социального партнерства в образовании.

**Миссия школы** - создание условий для развития обучающегося как личности и социальной успешности учащихся и выпускников школы.

**Цель** – обеспечение условий эффективного развития образовательного пространства школы для подготовки человека к жизни в быстро меняющихся социокультурных условиях поликультурной среды, требующих способности к саморазвитию и творчеству.

Школа находится в центре Академгородка. Значительная часть родителей имеет высшее образование, часть родителей - научные сотрудники НИИ СО РАН и преподаватели НГУ, поэтому обучающиеся нацелены на получение качественного образования, дающего возможность продолжения образования в НГУ, других ВУЗах города, региона, России и за рубежом.

Рабочая программа по английскому языку разработана для обучения во 2-4 классах МБОУ гимназия №3 в Академгородке г. Новосибирска и составлена на основе следующих нормативных документов и методических рекомендаций:

- Федеральный государственный образовательный стандарт, утверждённый приказом Минобрнауки РФ № 373 от 06.10.2009г «Об утверждении и введении в действие федерального государственного образовательного стандарта начального общего образования»;
- Изменения федерального государственного образовательного стандарта, утвержденные приказами Минобрнауки РФ № 1241 от 26.11.2010, № 2357 от 22.09.2011, № 1060 от 18.12.2012 «О внесении изменений в федеральный государственный образовательный стандарт начального общего образования, утвержденный приказом Министерства образования и науки РФ от 6 октября 2009 г. № 373»;
- Приказ Министерства образования и науки РФ от 29 декабря 2014 г. № 1643 «О внесении изменений в приказ Министерства образования и науки Российской Федерации от 6 октября 2009 г. № 373 «Об утверждении и введении в действие федерального государственного образовательного стандарта начального общего образования»;
- Приказ от 31.03.2014 № 253 «Об утверждении федерального перечня учебников, рекомендованных к использованию при реализации имеющих государственную аккредитацию образовательных программ начального общего, основного общего, среднего общего образования»;
- Примерные программы начального общего, основного общего и среднего общего образования по английскому языку 2009 года;
- Авторская программа Афанасьевой О.В., Михеевой И.В., Языковой Н.В. для общеобразовательных учреждений II – XI классов и школ с углубленным изучением английского языка. Издательство «Просвещение», 2011г. и И.Н.

Верещагина, К.А. Бондаренко, Н.И. Максименко «Рабочие программы Предметная линия учебников И. Н. Верещагиной II—IV классы - М.: Издательство «Просвещение», 2012;

- Учебный план МБОУ гимназия № 3 в Академгородке;
- Положение об основной образовательной программе начального общего образования школы, утверждённое приказом № 1 от 06.06.2010 г.;
- ООП ФГОС НОО МБОУ гимназия № 3 в Академгородке.
- Положение о рабочей программе по учебному предмету (курсу) и о календарно-тематическом планировании учителя, реализующего в образовательной деятельности ФГОС НОО и ООО в МБОУ гимназия № 3 в Академгородке, утверждённое приказом № 57 от 28.08.2015 г.

Программа ориентирована на использование учебников и учебных пособий комплекта «Английский язык» для 2-4 классов общеобразовательных учреждений и школ с углубленным изучением английского языка авторов И.Н.Верещагиной, Т.А. Притыкиной, К.А. Бондаренко и О.В.Афанасьевой. В состав комплекта входит учебник, рабочая тетрадь, книга для чтения, тетрадь с проверочными работами по грамматике английского языка (автор Барашкова Е.А. Издательство «Экзамен», 2010г.). Учебник разрешен к использованию согласно перечню учебников, утверждённых приказом Минобрнауки РФ. Учебные пособия издательства «Экзамен» допущены Министерством образования и науки Российской Федерации к использованию в общеобразовательных учреждениях на основании приказа № 729.

Современная система обучения английскому языку характеризуется содержанием обучения деятельностного компонента, что предполагает виды деятельности, которые включают конкретные универсальные учебные действия, обеспечивающие творческое применение знаний для решения жизненных задач, начальные умения самообразования. В основе данной программы реализована система обучения, в которой используются приемы и методы, которые формируют умение самостоятельно добывать новые знания, собирать необходимую информацию, умение делать выводы. Овладение умениями учиться и познавать является приоритетной целью на начальном этапе обучения.

Обучение по данным учебникам основано на постоянном вовлечении каждого учащегося в устную и письменную коммуникацию с помощью разнообразных мотивированных заданий, привлекательных для младших школьников. Большое внимание уделяется созданию доброжелательного психологического климата на уроках. Создание комфортной атмосферы устраняет так называемый языковой барьер и поощряет коммуникацию.

Учебники и учебные пособия предлагают широкий выбор тренировочных, проблемных и творческих заданий для создания речевой, интеллектуальной и эмоциональной активности учащихся, поддержания доброжелательной атмосферы на уроке.

### **Цели обучения английскому языку**

При формировании структуры и содержания рабочей программы учитывались целевые установки **Федерального государственного образовательного стандарта начального общего образования** (Федеральный

государственный образовательный стандарт начального общего образования. — М.: Просвещение, 2010.), основные требования действующей Примерной программы начального общего образования, опыт создания общеевропейских многоуровневых стандартов в обучении иностранным языкам.

Интегративной целью обучения английскому языку в начальных классах является *формирование элементарной коммуникативной компетенции* младшего школьника на доступном для него уровне в основных видах речевой деятельности: аудировании, говорении, чтении и письме. Элементарная коммуникативная компетенция понимается как способность и готовность младшего школьника осуществлять межличностное и межкультурное общение с носителями изучаемого иностранного в устной и письменной формах в ограниченном круге типичных ситуаций и сфер общения, доступных для младшего школьника. Следовательно, изучение иностранного языка в начальной школе направлено на достижение следующих **целей**:

- **формирование** умения общаться на английском языке на элементарном уровне с учетом речевых возможностей и потребностей младших школьников в устной (аудирование и говорение) и письменной (чтение и письмо) форме;

- **приобщение** детей к новому социальному опыту с использованием английского языка: знакомство младших школьников с миром зарубежных сверстников, с зарубежным детским фольклором и доступными образцами художественной литературы; воспитание дружелюбного отношения к представителям других стран;

- **развитие** речевых, интеллектуальных и познавательных способностей младших школьников, а также их общеучебных умений; развитие мотивации к дальнейшему овладению английским языком;

- **воспитание** и разностороннее развитие младшего школьника средствами иностранного языка.

Деятельностный характер предмета «Иностранный язык» соответствует природе младшего школьника, воспринимающего мир целостно, эмоционально и активно. Это позволяет включать иноязычную речевую деятельность в другие виды деятельности, свойственные ребенку данного возраста (игровую, познавательную, художественную, эстетическую и т.п.), дает возможность осуществлять разнообразные связи с предметами, изучаемыми в начальной школе, и формировать межпредметные общеучебные умения и навыки.

Исходя из сформулированных целей, изучение предмета «Иностранный язык» направлено на решение следующих **задач**:

- Формирование представлений об иностранном языке как средстве общения, позволяющем добиваться взаимопонимания с людьми, говорящими/пишущими на иностранном языке, узнавать новое через звучащие и письменные тексты;

- Расширение лингвистического кругозора младших школьников; освоение элементарных лингвистических представлений, доступных младшим школьникам и необходимых для овладения устной и письменной речью на иностранном языке на элементарном уровне.

- Обеспечение коммуникативно-психологической адаптации младших школьников к новому языковому миру для преодоления в дальнейшем

психологического барьера и использования иностранного языка как средства общения;

- Развитие личностных качеств младшего школьника, его внимания, мышления, памяти, воображения в процессе участия в моделируемых ситуациях общения;

- Развитие эмоциональной сферы детей в процессе обучающих игр, учебных спектаклей с использованием иностранного языка;

- Приобщение младших школьников к новому социальному опыту за счет проигрывания на иностранном языке различных ролей в игровых ситуациях;

- Развитие познавательных способностей, овладение умением координированной работы с разными компонентами учебно-методического комплекта, умением работы в паре, в группе.

### **Общая характеристика предмета**

Учебный предмет «Иностранный язык. Английский язык» - один из важных предметов в системе подготовки современного младшего школьника в условиях поликультурного полиязычного мира. Иностранный язык как учебный предмет наряду с литературой входит в образовательную область «Филология», закладывая основы филологического образования, формируя коммуникативную культуру школьника, способствуя его общему речевому развитию, расширению кругозора и воспитанию чувств и эмоций, формируя интерес к культурному многообразию мира.

*Английский язык как учебный предмет характеризуется:*

- **многофункциональностью** (может выступать как цель обучения и как средство приобретения знаний в самых различных областях знания);

- **межпредметностью** (содержанием речи на иностранном языке могут быть сведения из разных областей знаний, например окружающего мира, литературы, истории, искусства и др.);

- **многоуровневостью** (необходимо овладение, с одной стороны, различными языковыми средствами, соотносящимися с аспектами языка: лексическим, грамматическим, фонетическим, с другой — умениями в четырёх видах речевой деятельности).

### **Место учебного предмета в учебном плане**

Согласно учебному плану МБОУ гимназия № 3 в Академгородке всего на изучение иностранного языка на углублённом уровне в начальной школе выделяется 408 часов во 2, 3 и 4 классах (4 часа в неделю/ 34 учебные недели в каждом классе). В сравнении с общеобразовательными учреждениями, которые имеют 2 часа в неделю/34 учебные недели это на 204 часа больше, а школы с углублённым изучением имеют 322 учебных часа (II класс — 96 ч, III класс — 90 ч, IV класс — 136 ч) из расчёта 3 учебных часа в неделю во II—III классах, 4 часа в IV классе – это больше на 86 часов. Такое количество часов во

2-4-х классах позволяет школе реализовывать углубленное изучение английского языка в основной школе 5-9-х классов по объемным показателям. При этом в курсе предусмотрен небольшой резерв свободного времени от общего объема часов (II—III классы) для использования разнообразных форм организации учебного процесса и внедрения современных педагогических технологий. Увеличение объема учебного времени в IV классе объясняется сложившейся традицией более интенсивных еженедельных учебных занятий. Это даёт учителю возможность вариативно и избирательно использовать предлагаемые в учебниках материалы.

Тематическое планирование предусматривает обучение английскому языку более интенсивно и углублённо в области предметного содержания речи, в освоении коммуникативных умений и языковых средств и обеспечивает достаточный уровень иноязычной подготовки учащихся для продолжения образования на следующем уровне.

Предлагаемый вариант тематического планирования рассчитан на 136 часов учебного времени в год, в т. ч. 16 часов для проведения контрольных работ.

### **Описание ценностных ориентиров содержания учебного предмета**

При изучении иностранного языка в начальной школе стимулируется общее речевое развитие младших школьников; развивается их коммуникативная культура; формируются ценностные ориентиры и закладываются основы нравственного поведения в процессе общения на уроке, чтения и обсуждения текстов соответствующего содержания, знакомства с образцами детского зарубежного фольклора; вырабатывается дружелюбное отношение и толерантность к представителям других стран и их культур.

### **Результаты освоения программы**

В результате освоения основной образовательной программы начального общего образования учащиеся достигают **личностных, метапредметных и предметных результатов.**

**Личностными результатами** изучения иностранного (английского) языка в начальной школе являются: формирование гражданской идентичности личности, преимущественно в её общекультурном компоненте; формирование доброжелательности, уважения и толерантности к другим странам и народам; формирование готовности и способности к саморазвитию; формирование общего представления о мире как о многоязычном и поликультурном сообществе; осознание языка, в том числе иностранного, как основного средства общения между людьми; знакомство с миром зарубежных сверстников с использованием средств изучаемого иностранного языка (через детский фольклор, некоторые образцы детской художественной литературы, традиции).

**Метапредметными результатами** изучения иностранного (английского) языка в начальной школе являются: развитие умения взаимодействовать с окружающими, выполняя разные роли в пределах речевых потребностей и возможностей младшего школьника; развитие коммуникативных способностей школьника, умения выбирать адекватные языковые и речевые средства для

успешного решения элементарной коммуникативной задачи; расширение общего лингвистического кругозора младшего школьника; развитие познавательной, эмоциональной и волевой сфер младшего школьника; формирование мотивации к изучению иностранного языка; овладение умением координированной работы с разными компонентами учебно-методического комплекта (учебником, аудио диском, рабочей тетрадью, справочными материалами и т. д.).

**Предметными результатами** изучения иностранного (английского) языка в начальной школе являются: освоение обучающимися в ходе изучения учебного предмета опыта специфической для данной предметной области деятельности по получению нового знания, его преобразованию и применению, формирование системы основополагающих элементов научного знания, лежащих в основе современной научной картины мира.

В соответствии с Примерной программой по иностранному языку, разработанной в рамках нового стандарта, предметные результаты дифференцируются по 5 сферам: коммуникативной, познавательной, ценностно-ориентационной, эстетической и трудовой.

А. В коммуникативной сфере (т. е. во владении английским языком как средством общения).

Б. В познавательной сфере:

- умение сравнивать языковые явления родного и английского языков на уровне отдельных звуков, букв, слов, словосочетаний, простых предложений;
- умение опознавать грамматические явления, отсутствующие в родном языке, например артикли;
- умение систематизировать слова, например по тематическому принципу;
- умение пользоваться языковой догадкой, например при опознавании интернационализмов;
- совершенствование приёмов работы с текстом с опорой на умения, приобретённые на уроках родного языка (прогнозировать содержание текста по заголовку, иллюстрациям и др.);
- умение действовать по образцу при выполнении упражнений и составлении собственных высказываний в пределах тематики начальной школы;
- умение пользоваться справочным материалом, представленным в виде таблиц, схем, правил;
- умение пользоваться двуязычным словарём учебника (в том числе транскрипцией), компьютерным словарём;
- умение осуществлять самонаблюдение и самооценку в доступных младшему школьнику пределах.

В. В ценностно-ориентационной сфере:

- представление об английском языке как средстве выражения мыслей, чувств, эмоций;
- приобщение к культурным ценностям другого народа через произведения детского фольклора, через непосредственное участие в туристических поездках.

Г. В эстетической сфере:

- владение элементарными средствами выражения чувств и эмоций на иностранном языке;
- развитие чувства прекрасного в процессе знакомства с образцами доступной детской литературы.

Д. В трудовой сфере:

- умение следовать намеченному плану в своём учебном труде;
- умение вести словарь (словарную тетрадь).

## Содержание образования

### Основные содержательные линии

В курсе изучения английского языка планируемые результаты соотносятся со следующими содержательными линиями:

- 1) коммуникативные умения в основных видах речевой деятельности: аудирование, говорение, чтение и письмо;
- 2) языковые средства и навыки пользования ими;
- 3) социокультурная осведомлённость;
- 4) общеучебные и специальные учебные умения.

Основной содержательной линией из четырёх перечисленных линий являются коммуникативные умения. Формирование коммуникативных умений предполагает овладение языковыми средствами, а также навыками оперирования ими в процессе общения в устной и письменной форме. Таким образом, языковые навыки представляют собой часть названных сложных коммуникативных умений. Формирование коммуникативной компетенции также неразрывно связано с социокультурной осведомлённостью младших школьников. Все указанные содержательные линии находятся в тесной взаимосвязи, и отсутствие одной из них нарушает единство учебного предмета «Английский язык».

### Коммуникативные умения по видам речевой деятельности

#### В русле говорения

*Диалогическая форма речи.* Участие в диалоге-расспросе (одностороннем, двустороннем) — уметь расспрашивать «кто?», «что?», «где?», «когда?», «куда?». Участие в диалоге — побуждении к действию — уметь обращаться с просьбой, вежливо переспрашивать, выражать согласие/отказ, приглашать к действию/взаимодействию и соглашаться/не соглашаться принимать/не принимать в нём участие, просить о помощи, просить собеседника пояснить (повторить и объяснить) то, что он сказал. Участие в диалоге этикетного характера — уметь приветствовать и отвечать на приветствие, знакомиться, представляться, вежливо прощаться, поздравлять и благодарить за поздравление, извиняться, вежливо начинать и заканчивать разговор, соблюдая нормы поведения (правила вежливости), принятые в стране изучаемого языка.

*Монологическая форма речи.* Составление небольших монологических высказываний: рассказ о себе, своём друге, семье; называние предметов, их описание; описание картинки; сообщение о местонахождении; описание персонажа и изложение основного содержания прочитанного с опорой на текст;



пересказ содержания несложной истории; изложение содержания мультфильма или детского видеофильма с характеристикой персонажей, детской книги и своего отношения к ним (нравится/не нравится); рассказ о своих планах, целях, надеждах, объяснение в краткой форме своих поступков.

### **В русле аудирования**

Восприятие и понимание речи учителя, одноклассников и других собеседников; восприятие и понимание аудиозаписи небольших по объёму монологических высказываний и диалогов, коротких объявлений на повседневные темы, детских песен, рифмовок, стишков; понимание основного содержания небольших детских сказок, видеофильмов и мультфильмов на знакомые темы, детских телепередач с опорой на языковую и контекстуальную догадку.

### **В русле чтения**

*Чтение вслух.* Чтение вслух и понимание небольших текстов, построенных на изученном языковом материале, с соблюдением правильного ударения в словах, фразах; смысловое ударение в предложениях и небольших текстах; интонация различных типов предложений (утверждение, различные виды вопросов, побуждение, восклицание); выразительное и фонетически правильное чтение текстов монологического характера и диалогов.

*Чтение про себя.* Чтение про себя и понимание текстов, построенных на изученном языковом материале, а также несложных текстов, содержащих единичные незнакомые слова, о значении которых можно догадаться по контексту или на основе языковой догадки (ознакомительное чтение); понимание и выделение основных смыслов и главной идеи текстов, отрывков или целого рассказа, сказки; нахождение в уже прочитанном тексте необходимой информации (просмотровое чтение); чтение и понимание простых кулинарных рецептов, стихов, считалок и рифмовок, основного содержания комиксов, простейших инструкций, вывесок и указателей на улицах, на вокзале, в ресторане; чтение и понимание вопросов анкеты, формуляров, связанных с именем, возрастом, местом жительства; чтение и умение найти необходимую информацию в меню, расписании, объявлении.

### **В русле письма**

Овладение графическими и орфографическими навыками написания букв, буквосочетаний, слов, предложений; списывание слов, предложений, небольших текстов с образца; выполнение лексико-грамматических упражнений; написание различных по виду диктантов; написание вопросов, плана прочитанного текста; написание ответов на вопросы к тексту. Написание с опорой на образец поздравлений, коротких личных писем-приглашений или писем-благодарностей, включая адрес с учётом особенностей его оформления, принятого в англоязычных странах; написание короткого и простого рассказа, записки для передачи сообщения о местонахождении, описание места, предметов, событий с использованием простых предложений; заполнение анкеты с указанием имени, фамилии, гражданства, места жительства, занятия, увлечения.

## **Языковые средства и навыки пользования ими**

### **Графика, орфография и каллиграфия**

Знание всех букв английского алфавита, порядка их следования в алфавите, основных буквосочетаний, звуко-буквенных соответствий, знаков транскрипции, апострофа; знание основных правил чтения и орфографии; знание основных орфограмм слов английского языка; написание полупечатным шрифтом слов, предназначенных для продуктивного усвоения по памяти.

### **Фонетическая сторона речи**

Произношение и различение на слух всех звуков и звукосочетаний английского языка; соблюдение норм произношения: долгота и краткость гласных, отсутствие оглушения звонких согласных в конце слога и слова, отсутствие смягчения согласных перед гласными; дифтонги; связующее *r* (*there is/there are*); ударение в слове, фразе, отсутствие ударения на служебных словах (артиклях, союзах, предлогах); членение предложений на смысловые группы; знание ритмико-интонационных особенностей повествовательного, побудительного и вопросительного (общий и специальный вопросы) предложений; интонация перечисления; чтение по транскрипции изученных слов.

## **II класс**

### **Лексическая сторона речи**

Объём лексического материала, обслуживающего ситуации общения в пределах предметного содержания речи во II классе, составляет 370 единиц, из них 300 лексических единиц для продуктивного усвоения, простейшие устойчивые словосочетания, оценочная лексика и реплики-клише как элементы речевого этикета, отражающие культуру англоговорящих стран.

1. Способы словообразования (начальное представление): основные словообразовательные средства:

— суффиксация (суффиксы *-er*, *-y*) по модели *V + -er* для образования существительных (*teach — teacher*), *N + -y* для образования прилагательных (*wind — windy*);

— словосложение по модели *N + N* (образование сложных слов при помощи сложения основ (*bed + room = bedroom*), одна из которых может быть осложнена деривационным элементом (*sitting-room*);

— конверсия (*play — to play*).

2. Полисемантические единицы (*face — 1. лицо, 2. циферблат*).

3. Синонимы (*much — many — a lot of*, *mother — mum*, *father — dad*, антонимы *come — go*).

4. Интернациональные слова (*project*, *portfolio*, *garage*, *tennis*).

5. Предлоги места, предлоги, выражающие падежные отношения (*in*, *on*, *under*, *at*).

6. Речевые клише:

*Thanks.*

*Thank you.*

*What a pity!*

*That's right/wrong.*

*Hi.*

*Hello.*

*How are you?*

*Here it is.*

*Excuse me.*

*Let's swing.*

*It's fun to ...*

*OK.*

*I'm sorry.*

*With great pleasure!*

*Fine, thanks.*  
*Oh, I see.*  
*Goodbye.*  
*See you soon.*  
*Don't worry.*  
*I'd love to, but ...*  
*Good luck!*  
*Have a look.*  
*I like/want to do sth.*  
*It's fun to do sth.*  
*Where is he/she?*  
*How is he/she?*  
*As hungry as a hunter.*

*Oh, no!*  
*That's very well.*  
*Of course you can.*  
*Of course they do.*  
*Glad to meet you!*  
*What's the matter with ...?*  
*Would you like to ...?*  
*To be at home.*  
*Where is he from?*  
*To be from some place.*  
*To work hard.*  
*To shake hands with ...*  
*To be afraid of ...*

## **Грамматическая сторона речи**

### **I. Морфология**

#### **1. Имя существительное**

- имена существительные нарицательные конкретной семантики; вещественные имена существительные;
- имена существительные собственные: географические названия, имена людей и клички животных;
- множественное число имён существительных (образованные по правилу и исключения); окончание *-s/-es* для образования множественного числа; нестандартные формы для образования множественного числа (*wife — wives, tooth — teeth, child — children*);
- притяжательный падеж имён существительных в единственном и множественном числе;
- основные правила использования неопределённого, определённого и нулевого артиклей (*a/an, the, zero-article*) с именами существительными.

#### **2. Имя прилагательное**

- положительная степень сравнения имён прилагательных.

#### **3. Местоимение**

- личные местоимения в именительном и объектном падежах;
- притяжательные местоимения;
- указательные местоимения в единственном и множественном числе (*this — these, that — those*);
- неопределённые местоимения (*some, any, something, anything*);
- вопросительные местоимения.

#### **4. Наречие**

- наречие как единица, уточняющая глагол, прилагательное и другие наречия;
- наречия времени (*often, always, usually, sometimes, never, etc.*);
- наречия степени (*very, much, little*).

#### **5. Имя числительное**

- количественные числительные от 1 до 12.

#### **6. Наиболее употребительные предлоги: *in, on, at, to, with*.**

#### **7. Глагол**

- глагол *to be* в настоящем неопределённом времени;
- оборот *have got/has got* для передачи отношений принадлежности в настоящем времени;
- временные формы *Present Simple (Present Indefinite)* в утвердительных и отрицательных предложениях, вопросах разных типов; маркеры данного времени (*often, always, usually, etc.*), их место в предложении;
- временные формы *Present Progressive (Present Continuous)* в утвердительных и отрицательных предложениях, вопросах разных типов; особенности правописания причастия I при образовании *Present Progressive (sit — sitting, swim — swimming, write — writing, make — making)*;
- модальные глаголы (*can, must, may*) в утвердительных и отрицательных предложениях, в вопросах разных типов;
- неопределённая форма глагола.

## II. Синтаксис

1. Простое утвердительное и отрицательное предложение; распространённое и нераспространённое простое предложение; фиксированный порядок слов в предложении. Простое предложение с простым глагольным сказуемым (*He speaks English.*), составным именным (*My family is big.*) и составным глагольным (*I like to dance. She can skate well.*) сказуемым.
2. Предложения с однородными членами.
3. Безличные предложения (*It is Sunday. It is five o'clock. It is cold.*).
4. Глагольные конструкции (*I'd like to ...*).
5. Вопросительные предложения (общие, альтернативные, специальные вопросы); вопросы к подлежащему. Вопросительные слова: *what, who, when, where, why, how*.
6. Императивные (побудительные) предложения в утвердительной форме (*Stand up.*); предложения с *Let's* в утвердительной форме (*Let's go there.*).
7. Сложно сочинённые предложения; использование союзов *and* и *but*.

## **III класс**

### **Лексическая сторона речи**

Объём лексического материала в III классе составляет более 700 единиц, из них 150 новых лексических единиц для продуктивного усвоения.

1. Основные словообразовательные средства:
  - суффиксация (суффиксы *-th, -ly, -teen, -ty, -tion, -ist, -ful*): модель *Num + -th* для образования порядковых числительных (*seventh, eleventh, etc.*); модель *Adj + -ly* для образования наречий (*quickly, badly, slowly*);
  - модель *Adj + N + -ed* для образования сложных прилагательных (*long-legged*);
  - модель *N + N* для образования сложных имён существительных (*grandfather, basketball, raincoat*).
2. Наиболее частотные лексические единицы конкретной семантики.
3. Устойчивые словосочетания (*to read to oneself, to run a race, to teach a lesson, to go shopping, etc.*).
4. Фразовые глаголы (*to come back, to come in, to come on, to fall down, to fall out, to look after, to look for, to put in, to put off, to put on*).
5. Речевые клише:

— формулы речевого этикета (*I'm sorry. I'm fine. Poor thing! Merry Christmas. Happy New Year!*);

— фразы повседневного обихода (*Come on! Oh, dear! I'd love to ... What's the matter? What's the time? What a pity! You are wrong.*).

## **Грамматическая сторона речи.**

### **I. Морфология**

#### **1. Имя существительное**

— одушевлённые и неодушевлённые имена существительные;

— исчисляемые и неисчисляемые имена существительные;

— формы образования множественного числа имён существительных не по правилам (*woman — women, man — men, mouse — mice, foot — feet, sheep — sheep*);

— особенности правописания существительных во множественном числе (*leaf leaves, wolf — wolves, country — countries, family — families*);

— использование артикля в устойчивых словосочетаниях (*to have an idea, to go for a walk, to play hopscotch, to go to the zoo*);

— использование определённого артикля с именами существительными, обозначающими уникальные явления природы (*the sun, the moon, the sky, the earth*).

#### **2. Имя прилагательное**

— положительная, сравнительная и превосходная степени сравнения имён прилагательных:

а) суффиксальный способ образования степеней сравнения односложных прилагательных (*cold — colder — coldest*); орфографические особенности прилагательных в сравнительной и превосходной степенях (*big — bigger — biggest; funny — funnier — funnies*);

б) аналитический способ образования степеней сравнения многосложных прилагательных (*beautiful — more beautiful — most beautiful*);

в) супплетивные формы образования сравнительной и превосходной степеней сравнения прилагательных (*good — better — best* и *bad — worse — worst*);

— прилагательные *much* и *many* и синонимичные единицы *a lot (of)* и *lots* для выражения множественности.

#### **3. Местоимение**

— неопределённые местоимения (*everybody, anybody, somebody, everything*);

— отрицательные местоимения (*no, nobody, nothing*).

#### **4. Наречия**

— наречия, оформленные суффиксом *-ly* как прототипические наречия

современного английского языка; — наречия времени (*yesterday, tomorrow*);

— образование наречий (*well — better — best*).

#### **5. Имя числительное**

— количественные числительные от 13 до 200; числительные, обозначающие десятки от 20 до 90 (*seventy, ninety*);

— порядковые числительные от 1 до 200; формы образования порядковых числительных (*first, second, third*); особенности орфографии порядковых числительных (*sixth, thirtyseventh, thirtieth*);

— использование числительных в датах.

#### **6. Предлоги: into, from, of.**

## 7. Глагол

— временные формы *Past Simple* в утвердительных, отрицательных предложениях и вопросах различных типов; правильные и неправильные глаголы; особенности правописания правильных глаголов (*skip — skipped, stop — stopped, try — tried, cry — cried*);

— глагол *to be* в *Past Simple* (*was — were*);

— сопоставление *Present Simple* и *Past Simple*; маркеры *Past Simple* (*yesterday, last, ago, etc.*);

— временные формы *Future Simple* в утвердительных, отрицательных предложениях и вопросах различных типов; маркеры *Future Simple* (*tomorrow, next week, next year, etc.*);

— структуры *there is/there are* и *there was/there were* в утверждениях, отрицаниях и вопросах.

## II. Синтаксис

1. Повелительное наклонение для выражения просьб, приказаний, приглашений, запрещений (*Help me, please.*). Отрицательная форма предложений в повелительном наклонении (*Don't stand up! Don't give it to me.*).

2. Предложения с *Let's* в отрицательной форме (*Let us/Let's not go there.*).

3. Сложноподчинённые предложения с союзом *because*.

## IV класс

### Лексическая сторона речи

Объём лексического материала в IV классе составляет более 1000 единиц, из них 300 новых лексических единиц для продуктивного усвоения.

1. Основные словообразовательные средства:

— суффиксация (суффиксы *-or, -er, -tion, -ist, -ful*): деривационная модель *N + -or, N + -er* для образования существительных (*collector, doctor, cooker, driver*); деривационная модель *V + -tion* для образования существительных от глаголов (*celebration, collection, decoration*);

— деривационная модель *un- + Adj* для образования прилагательных с помощью отрицательного префикса *un-* (*unkind, uneasy, unfriendly*);

— деривационная модель *dis- + V* для образования глаголов отрицательной семантики (*dislike, disagree*);

— деривационная модель *N + -ful* для образования прилагательных (*peaceful, colourful, useful*);

— модель *N + N* для образования существительных с помощью словосложения (*businessman, policeman, postman, timetable, blackboard*);

— модель *V → N* для образования глаголов от существительных путём конверсии (*to find — a find, to make — a make*);

— модель *Adj → V* для образования глаголов от имён прилагательных путём конверсии (*warm — to warm, cold — to cold*).

2. Полисемантические лексические единицы (*field* — 1) поле 2) отрасль; *fire* — 1) огонь 2) камин 3) пожар; *letter* — 1) буква 2) письмо).

3. Синонимы и синонимические обороты (*city — town, begin — start, too — also, to be a great success — to have great success*).

4. Фразовые глаголы (*to get on, to get off, to get up, to get on with sb, to get together, to look around, to look through, to make up sth, to take off*).

5. Омонимы (*flour — flower, there — their*).

6. Сходные по форме, но различные по употреблению слова (*near — nearly*).

7. Речевые клише, большая часть которых — фразы повседневного обихода различной семантики:

*I can't believe my eyes! Come and see me some day.*

*My God! Thank you!*

*Good luck! It's been a long time.*

*It depends ... It was nice meeting you.*

Таким образом, объём лексического материала, подлежащего усвоению в начальной школе, должен составлять около 1000 единиц, из которых не менее 750 единиц составляют про-дуктивный лексический минимум, т. е. слова, которые учащиеся узнают и понимают при аудировании и чтении, а также свободно используют в речи для решения коммуникативных задач в пределах тематики данного этапа обучения.

## Грамматическая сторона речи

### I. Морфология

#### 1. Имя существительное

— абстрактные имена существительные; использование артиклей с абстрактными именами существительными;

— имена существительные *advice, work, weather, information, news, money*; отсутствие неопределённого артикля перед данной группой существительных, замена их местоимением *it*; согласование вышеуказанных существительных с глаголами в единственном числе, 3-м лице (*This news is important. — Where is the money? — It is on the table.*);

— имена существительные (*police — полиция, carrots — морковь, grapes — виноград, potatoes — картофель, etc.*), сочетающиеся с глаголами во множественном числе (*The police are here. — Полиция находится здесь. The potatoes are on the table. — Картофель находится на столе.*);

— использование артикля с именами существительными, обозначающими: океаны (*the Indian Ocean*); моря (*the Black Sea, the Baltic Sea*); реки (*the Volga, the Thames*); озёра (*the Baikal, the Sevan*, но *Lake Baikal*); горные цепи (*the Alps, the Urals*); театры (*the Bolshoi Theatre*); кинотеатры (*the Odeon*); музеи (*the British Museum*); картинные галереи (*the National Gallery*); отели (*The Metropol Hotel*);

— отсутствие артиклей перед названиями: континентов (*Europe, Asia*); стран (*Russia, Spain*);

городов (*Paris, Moscow*); площадей (*Red Square, Trafalgar Square*); улиц (*Broadway, Tverskaya Street*); парков (*Hyde Park*); месяцев (*February*); дней недели (*Friday*);

— употребление неопределённого артикля в некоторых структурах (*in a hurry, in a quiet voice, in a sad voice*);

— отсутствие артиклей в некоторых сочетаниях (*to go to bed, to go to school, to go to church, to go to hospital, to be in hospital, to go to work, to be in town, to be out of town*).

## 2. Имя прилагательное

— обобщение данных по образованию степеней сравнения прилагательных, включая формы:

*good — better — best;*

*bad — worse — worst;*

*little — less — least;*

*many/much — more — most;*

— образование двух рядов степеней сравнения у некоторых прилагательных (*old — older/elder — oldest/eldest*);

— спецификация возможностей функционирования единиц:

а) *much* (сочетания с неисчисляемыми именами существительными обычно в отрицательных и вопросительных предложениях);

б) *many* (сочетания с исчисляемыми именами существительными также обычно в отрицательных и вопросительных предложениях);

в) *a lot of, lots of* (сочетания с любыми субстантивами предпочтительно в утвердительных предложениях);

— особенности функционирования единиц *little/few, a little/ a few*.

## 3. Местоимение

— особенности использования неопределённых местоимений *some* и *any* в утвердительных, отрицательных и вопросительных предложениях.

## 4. Имя числительное

— количественные числительные от 200 до 1 000 000;

— порядковые числительные от 200 до 1 000 000.

## 5. Глагол

— временные формы *Present Perfect (resultative)* в утвердительных и отрицательных предложениях, вопросах разных типов. Знакомство с маркерами этого времени (*already, just, ever, never, yet*), их место в предложении;

— использование глаголов *to be, to know, to have* для обозначения действия, которое началось в прошлом и продолжается в момент речи (*I have been here for three days. We have known each other since 1998.*); предлоги *since* и *for* как показатели этого времени в подобных предложениях;

— сопоставление структур *have been to* и *have gone to* в предложениях, используемых в *Present Perfect*;

— сопоставление времён *Past Simple* и *Present Perfect*;

— оборот *to be going to* для выражения действия в будущем;

— модальный глагол *must* и его эквивалент *to have to*;

— модальный глагол *can* и его эквивалент *to be able to*.

## **II. Синтаксис**

1. Сложноподчинённые предложения с придаточными определительными, дополнительными и обстоятельственными; придаточные предложения времени, места и образа действия.

2. Общие, альтернативные, разделительные и специальные вопросы в *Present Simple, Present Progressive, Present Perfect, Future Simple, Past Simple*;



вопросительные и союзные слова (*who, whom, what, which, whose, where, when, why, how, how well, how long, how often, how much, how many*).

### **Социокультурная осведомлённость**

В процессе обучения английскому языку в II - IV классах учащиеся знакомятся:

- с основными сведениями о Великобритании: исторически сложившиеся части страны и их символы, столица, крупные города, достопримечательности, политический строй, отдельные страницы истории;
- с особенностями быта британцев, касающимися их жилища, еды, праздников, досуга;
- с элементами детского фольклора, героями сказок и литературных произведений, некоторыми популярными песнями, пословицами и поговорками, считалками;
- с известными людьми, членами королевской семьи, историческими личностями.

В рамках социолингвистической составляющей учащиеся овладевают:

- речевым этикетом во время приветствия и прощания, правильным употреблением слов *Mr, Mrs, Ms, Miss, Sir*, основными правилами и речевыми формулами вежливости;
- правилами заполнения различных форм и анкет, порядком следования имён и фамилий, правильным обозначением дат, различными способами обозначения времени суток;
- правилами употребления местоимений при обозначении животных и особенностями употребления местоимения *you*;
- некоторыми типичными сокращениями;
- способностью понимать семантику и употребление некоторых английских и русских эквивалентов (дом — *house/ home*, много — *much, many, a lot*, завтрак — *breakfast/lunch*, обед — *lunch/dinner*, ужин — *dinner/supper/tea*);
- правилом смягчения отрицательных характеристик в английском языке.

### **Общеучебные и специальные учебные умения**

Особое внимание уделяется работе по овладению **общеучебными действиями (универсальные учебные действия)** и **специальными учебными умениями**. Учащиеся овладевают следующими **общеучебными действиями**:

- совершенствуют приёмы работы с текстом, опираясь на умения, приобретённые на уроках родного языка (прогнозировать содержание текста по заголовку, данным к тексту рисункам, списывать текст, выписывать отдельные слова и предложения из текста и т. п.);
- совершенствуют общеречевые коммуникативные умения, например начинать и завершать разговор, используя речевые клише; поддерживать беседу, задавая вопросы и переспрашивая;
- учатся осуществлять самонаблюдение, самоконтроль, самооценку;
- овладевают разнообразными приёмами раскрытия значения слова, используя словообразовательные элементы; синонимы; антонимы;
- учатся пользоваться мультимедийными средствами (компьютером);

- учатся внимательно слушать учителя и реагировать на его реплики в быстром темпе в процессе фронтальной работы группы;
- учатся работать в парах;
- учатся работать в малой группе;
- учатся находить нужные разделы учебника и рабочей тетради по принятым в них значкам;
- учатся планировать и осуществлять проектную деятельность;
- учатся участвовать в разнообразных играх, направленных на овладение языковым и речевым материалом;
- учатся инсценировать диалог с использованием элементарного реквизита и элементов костюма для создания речевой ситуации;
- учатся использовать вербальные и иллюстративные опоры;
- учатся быстро ориентироваться в структуре учебника;
- учатся работать с рабочей тетрадью в классе и дома.

Уже на первом этапе обучения учащиеся могут овладеть рядом **специальных учебных умений**, позволяющих им выйти из трудной ситуации, связанной с недостатком языковых средств в процессе устного общения и при чтении и аудировании:

- умением вместо неизвестного слова употребить другое знакомое ученику слово, близкое по значению;
- умением выражать свою мысль, используя знакомые слова и жесты;
- умением обратиться с просьбой повторить сказанное в случае непонимания в процессе межличностного общения;
- умением запроса информации о значении незнакомых забытых слов (*What is the English for ...?*) для решения речевой задачи говорения;
- умением пользоваться двуязычным словарём учебника/ книги для чтения (в том числе транскрипцией);
- умением пользоваться справочным материалом, представленным в виде таблиц, схем, правил;
- умением вести словарь (словарную тетрадь), систематизировать слова, например, по тематическому принципу;
- умением делать обобщения на основе структурно-функциональных схем простого предложения;
- умением опознавать грамматические явления, отсутствующие в родном языке, например артикли;
- умением пользоваться языковой и контекстуальной догадкой для понимания значений лексических единиц (интернациональная лексика; слова, созвучные с родным языком, опора на картинку) при чтении и аудировании;
- умением работать со звукозаписью в классе и дома.

### ***Предметное содержание речи***

Предметное содержание речи реализуется в воспитательном, развивающем, познавательном (социокультурном) и учебном аспектах иноязычной культуры.

**Я и моя семья.** Члены семьи, их имена, возраст, профессии, черты характера. Обязанности членов семьи и их взаимоотношения. Любимые занятия членов семьи. Семейные праздники и традиции. Подарки. Совместное

времяпрепровождение. Отдых с семьей. Работа по дому и в саду. Покупки. Любимая еда.

**Мой день.** Распорядок дня. Занятия в будни и выходные дни.

**Мой дом.** Дом/квартира: комнаты и предметы мебели и интерьера. Моя комната.

**Я и мои друзья.** Знакомство. Приветствие, прощание. Мои друзья: внешность, одежда, что умеют делать, увлечения друга, совместные игры, любимые занятия. Письмо зарубежному другу.

**Мир моих увлечений.** Любимые игры и занятия. Игрушки, песни, книги. Зимние и летние виды спорта, занятия различными видами спорта.

**Моя школа.** Классная комната. Школьные принадлежности. Учебные предметы. Распорядок дня в школе. Занятия детей на уроке и на перемене. Каникулы. Занятия детей на каникулах.

**Мир вокруг меня.** Домашние питомцы и уход за ними. Любимые животные. Животные на ферме и в зоопарке.

**Погода.** Времена года. Путешествия. Любимое время года. Особенности английского года. Месяцы. Погода: занятия в различную погоду. Семейные путешествия. Виды транспорта.

**Страна/страны изучаемого языка и родная страна.** Названия континентов, англоязычных стран и городов. Достопримечательности. Столицы. Национальные праздники и традиции. Мой город: общественные места, места отдыха.

Литературные произведения, анимационные фильмы и телевизионные передачи. Сказочные персонажи, герои детских стихов, сказок и рассказов, что умеют делать, любимые занятия.

### **Особенности итоговой оценки достижения планируемых результатов по предмету «Английский язык»**

В результате изучения предмета «Английский язык» на уровне начального общего образования выпускники начальной школы достигнут определённых **личностных, метапредметных и предметных результатов.**

Личностные результаты не подлежат оценке и проверке. Метапредметные результаты, приобретаемые учащимися на занятиях по иностранному языку, выявляются опосредованно в ходе проверки коммуникативных умений. Поэтому объектом итоговой оценки достижений учащихся начальных классов в овладении английским языком являются только предметные результаты обучения. Объектами контроля выступают основные составляющие коммуникативной компетенции:

иноязычные коммуникативные умения младших школьников в следующих видах речевой деятельности: говорении в диалогической и монологической форме, аудировании, чтении и письме;

умения оперирования языковыми средствами.

Коммуникативные умения и речевые навыки объединены в два блока: «Выпускник научится» и «Выпускник получит возможность научиться».

Первый блок «Выпускник научится» включает планируемые результаты, необходимые учащимся для продолжения обучения в средней школе, и овладение которыми является обязательным (базовым). Достижение

планируемых результатов данного блока служит предметом итоговой оценки выпускников начальной школы.

Второй блок «*Выпускник получит возможность научиться*» включает планируемые результаты, характеризующие учебные действия в отношении знаний, умений, навыков, расширяющих и углубляющих обязательную часть. Иноязычные умения и навыки этого блока не являются обязательными для данного этапа обучения, но могут учитываться при определении итоговой оценки.

## **Коммуникативные умения**

### ***Говорение***

*Выпускник научится:*

участвовать в элементарных диалогах (этикетном, диалоге расспросе, диалоге-побуждении), соблюдая нормы речевого этикета, принятые в англоязычных странах;

составлять небольшое описание предмета, картинки, персонажа;  
рассказывать о себе, своей семье, друге.

*Выпускник получит возможность научиться:*

участвовать в элементарном диалоге, расспрашивая собеседника и отвечая на его вопросы;

воспроизводить наизусть небольшие произведения детского фольклора;  
составлять краткую характеристику персонажа;  
кратко излагать содержание прочитанного текста.

### ***Аудирование***

*Выпускник научится:*

понимать на слух речь учителя и одноклассников при непосредственном общении и вербально/невербально реагировать на услышанное;

воспринимать на слух в аудиозаписи основное содержание небольших сообщений, рассказов, сказок, построенных на знакомом языковом материале.

*Выпускник получит возможность научиться:*

воспринимать на слух аудиотекст и полностью понимать содержащуюся в нём информацию;

использовать контекстуальную или языковую догадку при восприятии на слух текстов, содержащих некоторые незнакомые слова.

### ***Чтение***

*Выпускник научится:*

соотносить графический образ английского слова с его звуковым образом;

читать вслух небольшой текст, построенный на изученном языковом материале, соблюдая правила произношения и соответствующую интонацию;

читать про себя и понимать содержание небольшого текста, построенного на изученном языковом материале;

читать про себя и находить необходимую информацию.

*Выпускник получит возможность научиться:*

догадываться о значении незнакомых слов по контексту;

не обращать внимания на незнакомые слова, не мешающие понимать основное содержание текста.

## ***Письмо***

### ***Выпускник научится:***

выписывать из текста слова, словосочетания, простые предложения;  
писать поздравительную открытку с Новым годом, Рождеством, днём рождения (с опорой на образец);

писать краткое письмо зарубежному другу (с опорой на образец).

### ***Выпускник получит возможность научиться:***

в письменной форме кратко отвечать на вопросы к тексту;

составлять рассказ в письменной форме по плану/ключевым словам;  
правильно оформлять конверт.

## **Языковые средства и навыки оперирования ими.**

### **Графика, каллиграфия, орфография**

#### ***Выпускник научится:***

воспроизводить графически и каллиграфически корректно все буквы английского алфавита (полупечатное написание букв, буквосочетаний, слов);

пользоваться английским алфавитом, знать последовательность букв в нём;

списывать текст;

восстанавливать слово в соответствии с решаемой учебной задачей;

применять основные правила чтения и орфографии, читать и писать изученные слова английского языка;

отличать буквы от знаков транскрипции.

#### ***Выпускник получит возможность научиться:***

сравнивать и анализировать буквосочетания английского языка и их транскрипцию;

группировать слова в соответствии с изученными правилами чтения;

уточнять написание слова по словарю;

использовать экранный перевод отдельных слов (с русского языка на иностранный и обратно).

### **Фонетическая сторона речи**

#### ***Выпускник научится:***

различать на слух и адекватно произносить все звуки английского языка, соблюдая нормы произношения звуков;

соблюдать правильное ударение в изолированном слове, фразе;

различать коммуникативные типы предложений по интонации;

корректно произносить предложения с точки зрения их ритмико-интонационных особенностей.

#### ***Выпускник получит возможность научиться:***

распознавать связующее *r* в речи и уметь его использовать;

соблюдать интонацию перечисления;

соблюдать правило отсутствия ударения в служебных словах (артиклях, союзах, предлогах);

читать изучаемые слова по транскрипции.

### **Лексическая сторона речи**

#### ***Выпускник научится:***

узнавать в письменном и устном тексте изученные лексические единицы, в том числе словосочетания, в пределах тематики на ступени начального общего образования;

восстанавливать текст в соответствии с решаемой учебной задачей;

оперировать в процессе общения активной лексикой в соответствии с коммуникативной задачей.

*Выпускник получит возможность научиться:*

узнавать простые словообразовательные элементы;

опираться на языковую догадку в процессе чтения и аудирования (интернациональные и сложные слова).

### **Грамматическая сторона речи**

*Выпускник научится:*

распознавать и употреблять в речи основные коммуникативные типы предложений;

распознавать в тексте и употреблять в речи изученные части речи: существительные с определённым/неопределённым/нулевым артиклем, существительные в единственном и множественном числе; глагол-связку *to be*; глаголы в *Present, Past, Future Simple*; модальные глаголы *can, may, must*; личные, притяжательные и указательные местоимения; прилагательные в положительной, сравнительной и превосходной степенях; количественные (до 100) и порядковые (до 30) числительные; наиболее употребительные предлоги для выражения временных и пространственных отношений.

*Выпускник получит возможность научиться:*

узнавать сложносочинённые предложения с союзами *and* и *but*;

использовать в речи безличные предложения (*It's cold. It's 5 o'clock. It's interesting.*), предложения с конструкцией *there is/there are*;

оперировать в речи неопределёнными местоимениями *some, any* (некоторые случаи употребления: *Can I have some tea? Is there any milk in the fridge? — No, there isn't any.*);

образовывать по правилу прилагательные в сравнительной и превосходной степенях и употреблять их в речи;

распознавать в тексте и дифференцировать слова по определённым признакам существительные, прилагательные, модальные/смысловые глаголы).

В процессе овладения **социокультурным** аспектом выпускник будет:

иметь представление о государственной символике стран изучаемого языка;

знать и находить на карте страны изучаемого языка и континенты;

понимать особенности британских и американских национальных праздников и традиций;

знать наиболее известных персонажей англоязычной детской литературы и популярные литературные произведения для детей;

знать достопримечательности стран изучаемого языка/родной страны;

знать сюжеты некоторых популярных сказок и небольших произведений детского фольклора (стихов, песен);

представлять реалии своей страны средствами английского языка.

Итоговая проверочная работа состоит из двух частей: письменной и устной. Письменная часть нацелена на проверку коммуникативных умений учащихся в аудировании (понимании речи на слух), чтении, письме, а также языковых навыков (лексических и грамматических). Устная часть позволяет оценить коммуникативные умения младших школьников в говорении (в монологической и диалогической форме). Обе части содержат задания как базового уровня (создание монологического высказывания на заданную тему; понимание основного содержания прослушанного/прочитанного текста; написание личного письма с опорой на образец; распознавание и использование изученных языковых средств на уровне предложения), так и повышенного уровня (участие в элементарном диалоге-расспросе; понимание в прослушанном/прочитанном тексте запрашиваемой информации; использование изученных языковых средств на уровне связного текста).

В результате изучения предмета «Английский язык» у обучающихся будут сформированы первоначальные представления о роли и значимости иностранного языка в жизни современного человека и поликультурного мира. Обучающиеся приобретут начальный опыт использования иностранного языка как средства межкультурного общения, как нового инструмента познания мира и культуры других народов, осознают личностный смысл овладения иностранным языком.

Знакомство с детским пластом культуры страны (стран) изучаемого языка не только заложит основы уважительного отношения к чужой (иной) культуре, но и будет способствовать более глубокому осознанию обучающимися особенностей культуры своего народа. Начальное общее иноязычное образование позволит сформировать у обучающихся способность в элементарной форме представлять на английском языке родную культуру в письменной и устной форме общения с зарубежными сверстниками, в том числе с использованием средств телекоммуникации.

Соизучение языков и культур, общепринятых человеческих и базовых национальных ценностей заложит основу для формирования гражданской идентичности, чувства патриотизма и гордости за свой народ, свой край, свою страну, поможет лучше осознать свою этническую и национальную принадлежность. Процесс овладения иностранным языком на ступени начального общего образования внесёт свой вклад в формирование активной жизненной позиции обучающихся. Обсуждение на уроках английского языка актуальных событий, собственных поступков и поступков своих сверстников, выражение своего отношения к литературным героям, обоснование собственного мнения будут способствовать становлению обучающихся как членов гражданского общества.

В результате изучения иностранного (английского) языка на уровне начального общего образования у обучающихся:

- сформируется элементарная коммуникативная компетенция, т. е. способность и готовность общаться с носителями языка с учётом ограниченных речевых возможностей и потребностей в устной (говорение и аудирование) и письменной (чтение и письмо) форме общения; расширится лингвистический кругозор; будет получено общее

представление о строе изучаемого языка и его основных отличиях от родного языка;

- будут заложены основы коммуникативной культуры, т.е. способность ставить и решать коммуникативные задачи, адекватно использовать имеющиеся речевые и неречевые средства общения, соблюдать речевой этикет, быть вежливыми и доброжелательными речевыми партнёрами;
- сформируются положительная мотивация и устойчивый учебно-познавательный интерес к предмету «Английский язык», а также необходимые универсальные учебные действия и специальные учебные
- умения, что заложит основу успешной учебной деятельности по овладению иностранным языком на следующей ступени образования.



### Тематическое распределение часов во 2 классе

| №  | Темы                 | Количество часов                                   |
|----|----------------------|--|
|    |                      | 136<br>(из них 16 часов на четвертные<br>контроли) |
| 1. | Давайте познакомимся | <b>5</b>   |
| 2. | Семья                | <b>5</b>   |
| 3. | Мир моих увлечений   | <b>28</b>  |
| 4. | Кем ты хочешь быть?  | <b>6</b>   |
| 5. | Спорт                | <b>12</b>  |
| 6. | Мир вокруг меня      | <b>10</b>  |
| 7. | Мы читаем сказки     | <b>31</b>  |
| 8. | Повседневная жизнь   | <b>23</b>  |

### Тематическое распределение часов в 3 классе

| №  | Темы  | Количество часов |
|----|---|------------------|
|    |   | 136              |
| 1. | Давайте поиграем и посчитаем.   | <b>14</b>        |
| 2. | Еда:<br>Продукты, прием пищи, здоровая пища   | <b>22</b>        |
| 3. | Праздники. Каникулы   | <b>10</b>        |
| 4. | Животные, домашние любимцы:<br>домашние и дикие животные.<br>В зоопарке             | <b>25</b>        |
| 5. | Одежда: -внешность, описание человека<br>-зимняя и летняя одежда<br>-верхняя одежда | <b>16</b>        |
| 6. | Времена года: -у природы нет плохой<br>годы, -времена года в Великобритании         | <b>3</b>         |
| 7. | Праздники, отмечаемые в   | <b>29</b>        |

|    |   |           |
|----|---|-----------|
|    | Великобритании.   |           |
| 8. | Природа вокруг нас:<br>- в деревне<br>- природа нашей планеты | <b>17</b> |

### Тематическое распределение часов в 4 классе

| №  | Темы   | Количество часов |
|----|--|------------------|
|    |  | 136              |
| 1. | Уроки повторения (Seasons , Clothing, Family, Food, Animals, Holidays, Nature, Daily Life). Я и мои друзья | <b>18</b>        |
| 2. | Школьная жизнь:<br>- Школьная жизнь в Великобритании<br>- Распорядок дня школьника                         | <b>25</b>        |
| 3. | Где мы живем (Дом; квартира; обстановка; дома в городе и за городом; типичный английский дом)              | <b>21</b>        |
| 4. | Жизнь в городе. Лондон.  | <b>19</b>        |
| 5. | Путешествия и транспорт.   | <b>16</b>        |
| 6. | Любимые занятия.   | <b>13</b>        |
| 7. | Америка. США:<br>- Открытие Америки<br>- Дикий Запад<br>- Американские символы                             | <b>19</b>        |
| 8. | Моя страна:<br>- Российские города<br>- Символы России<br>- Великие полководцы России                      | <b>5</b>         |

### II класс (136 ч)

| Содержание  | Учебные ситуации            | Характеристика видов учебной деятельности учащихся  |
|---|-----------------------------|---|
| <b>Знакомство</b> (с одноклассниками, учителем: имя, возраст).<br>Приветствие, прощание (с использованием типичных фраз английского речевого этикета) | <b>Давайте познакомимся</b> | <ul style="list-style-type: none"> <li>• Различать на слух и адекватно произносить все изученные звуки английского языка.</li> <li>• Соблюдать правильное ударение в словах и фразах, интонацию в целом.</li> <li>• Обращать особое внимание на интонацию в вопросительных предложениях.</li> <li>• Воспроизводить наизусть тексты рифмовок, стихов и песен.</li> <li>• Вести этикетный диалог в ситуации бытового</li> </ul> |

|  |  |  |
|--|--|--|
|  |  | <p>общения (приветствуют, прощаются, узнают, как дела, знакомятся, расспрашивают о возрасте).</p> <ul style="list-style-type: none"> <li>• Вести диалог-расспрос (односторонний или двусторонний) о возрасте, используя вопросительные слова «кто, что, куда, откуда».</li> <li>• Воспроизводить графически и каллиграфически корректно букву английского алфавита <b>Mm</b> (полупечатным шрифтом).</li> <li>• Воспринимать на слух и понимать речь учителя, одноклассников и небольшие доступные диалоги и тексты, построенные на изученном языковом материале.</li> <li>• Соблюдать правильное ударение в словах и фразах, интонацию в целом.</li> <li>• Оперировать активной лексикой в процессе общения: <i>Who are you? What's ... name? How old are you? That's my/his name... . Where are you from?</i></li> </ul>   |
| <b>Содержание</b>  | <b>Учебные ситуации</b>  | <b>Характеристика видов учебной деятельности учащихся</b>  |
| <p><b>Я и моя семья</b><br/>Члены семьи, их имена, внешность</p>   | <p><b>Семья</b></p>  | <ul style="list-style-type: none"> <li>• Пользоваться основными коммуникативными типами речи (описание, сообщение, рассказ) — представлять членов своей семьи, рассказывать о себе, членах своей семьи.</li> <li>• Употреблять глагол-связку <i>to be</i> в утвердительных и вопросительных предложениях в <i>Present Simple</i>, личные местоимения в именительном и объектном падежах (<i>I, me, you</i>), притяжательные местоимения <i>my</i> и <i>your</i>, союз <i>and</i>.</li> <li>• Употреблять числительные от 1 до 7 и использовать существительные в единственном и множественном числе.</li> <li>• Воспроизводить графически и каллиграфически корректно буквы английского алфавита <b>Nn, Ll, Ss, Ff, Bb, Dd, Vv, Gg, Kk, Tt, Cc, Hh, Jj</b> (полупечатным шрифтом).</li> <li>• Оперировать активной лексикой в процессе общения: <i>How is he/she? How are you? That's my/his name ... . I've got. Have you got ...? How many ...? Where are you from?</i></li> </ul> |
| <b>Содержание</b>  | <b>Учебные ситуации</b>  | <b>Характеристика видов учебной деятельности учащихся</b>  |
| <p><b>Мир моих увлечений</b><br/>Мои любимые занятия. Игрушки.<br/>Любимое домашнее животное: имя, возраст, цвет, размер, характер, что умеет делать</p> | <p><b>Мир моих увлечений</b><br/>Моё любимое хобби (игрушки, Лего, игры на компьютере, телевизор) (6 ч);<br/>животные и забота о них (4 ч);<br/>в парке (8 ч)<br/>Резервный урок (3 ч)</p> | <ul style="list-style-type: none"> <li>• Адекватно произносить новые звуки [{}, [i], [Á], [ö], [jü] английского алфавита и дифтонги [aU], [aI], [eI]. Различать дифтонги и монофтонги. Слушать и повторять слова, словосочетания с этими звуками.</li> <li>• Воспринимать на слух, понимать основное содержание небольших рифмовок и повторять их, соблюдая темп, ритм, правильное ударение и интонацию.</li> <li>• Воспроизводить наизусть тексты рифмовок, песен, стихов и разыгрывать диалоги на уроках.</li> <li>• Отрабатывать ритмико-интонационные особенности слов <i>yes</i> и <i>no</i> в ответах на вопросы.</li> <li>• Воспринимать на слух речь учителя, одноклассников, дикторов и вербально и невербально реагировать на услышанное.</li> </ul>   |

|                               |   |   |
|-------------------------------|---|---|
|                               | <p>Проверь себя 1 (1 ч)</p>   | <ul style="list-style-type: none"> <li>• Развивать навыки этикетного диалога: диалог-знакомство, диалог-расспрос, диалог-побуждение к действию. Для оживления работы создавать разные ситуации на интерактивной или магнитной доске (использовать фланелеграф).</li> <li>• Составлять сообщение о новых знакомых (имя, возраст, откуда он/она), расширять общение за счёт модели <i>Have you got ...?</i> Объём — 5—6 предложений.</li> <li>• Узнавать в письменном тексте, воспроизводить и употреблять в речи активную лексику, обслуживающую ситуации общения в пределах изучаемой тематики: <i>like to play with toys, animals, like to draw, Let's play a Lego, car ..., Like to ride a horse, pony ..., What colour is ...?, Do you want to ..., She is fine.</i></li> <li>• Разнообразить конструкции предложений использованием личных местоимений (<i>he, she, it</i>).</li> <li>• Описывать и характеризовать предметы, животных, обогащая речь словами, обозначающими цвета, <i>white, green, brown, yellow, red.</i></li> <li>• Воспроизводить графически и каллиграфически корректно буквы английского алфавита <b>Pp, Rr, Ww, Qq, Xx, Zz, Ii, Ee, Yu, Aa, Oo, Uu</b> (полупечатным шрифтом).</li> <li>• Владеть основными правилами чтения и орфографии, написанием наиболее употребляемых слов. Правильно читать и писать слова с буквосочетаниями <i>wh, ow, ph, ng, ay, oy, th, ck, ere, ear, are.</i></li> <li>• Активизировать коммуникативную составляющую обучения на основе разных типов предложений: повествовательных, вопросительных (<i>have you ...?</i>), побудительных (<i>Let's ...</i>) и на основе моделей и разных образцов (<i>watch TV, play computer</i>), а также использовать ситуации, связанные с посещением парков, зоопарка. Составлять небольшие сообщения о животных, посещении друга, зоопарка.</li> <li>• Писать с опорой на образец. Заканчивать предложения. Списывать слова, предложения, небольшие тексты с образца.</li> </ul> |
| <p><b>Содержание</b></p>      | <p><b>Учебные ситуации</b></p>  | <p><b>Характеристика видов учебной деятельности учащихся</b></p>  |
| <p><b>Мир вокруг меня</b></p> | <p><b>Профессии</b><br/>(<i>What Do You Want to Be?</i>)<br/>Проверь себя</p> | <ul style="list-style-type: none"> <li>• Воспринимать на слух речь учителя, одноклассников, дикторов и вербально и невербально реагировать на услышанное.</li> <li>• Владеть основными правилами чтения и орфографии, написанием наиболее употребительных слов. Правильно читать и писать слова с буквосочетанием <i>sh.</i></li> <li>• Понимать основное содержание небольших рассказов и диалогов при прослушивании аудиозаписей.</li> <li>• Тщательно следить за воспроизведением ритма</li> </ul>   |

|  |  |  |
|--|--|--|
|  |  | <p>и интонацией в вопросительных предложениях, при ответах на вопросы по текстам.</p> <ul style="list-style-type: none"> <li>• Совершенствовать навыки диалогической речи. Диалог-расспрос о членах семьи, родственниках и их профессиях.</li> <li>• Читать вслух небольшие тексты, построенные на изученном языковом материале. Соотносить графический образ слова с его звуковым образом на основе правил чтения.</li> <li>• Выразительно читать вслух тексты монологического и диалогического характера, соблюдая правильное ударение в словах и фразах, интонацию предложения в целом. Отрабатывать интонацию в различных типах предложений (утверждение, вопрос, побуждение, восклицание).</li> <li>• Проверять понимание прочитанных текстов вопросами обобщающего характера типа <i>Что вы узнали о ...?</i> Иллюстрировать прочитанный текст, обсуждать прочитанное.</li> <li>• Читать с полным пониманием несложные аутентичные тексты, построенные целиком на изученном материале.</li> <li>• Использовать основные словообразовательные средства аффиксации по модели <i>V + -er</i> для образования существительных (<i>work — worker</i>); <i>N + -y</i> для образования прилагательных (<i>wind — windy</i>).</li> </ul> |
| <b>Содержание</b>  | <b>Учебные ситуации</b>  | <b>Характеристика видов учебной деятельности учащихся</b>  |
| <p><b>Мир моих увлечений</b><br/>Виды спорта и спортивные игры</p> | <p><b>Спорт</b><br/>(<i>Sport</i>) (6 ч)<br/>Резервный урок (2 ч)<br/>Проверь себя 3, 4, 5</p> | <ul style="list-style-type: none"> <li>• Воспринимать на слух речь учителя, одноклассников, дикторов и вербально и невербально реагировать на услышанное.</li> <li>• Владеть основными правилами чтения и орфографии, написанием наиболее употребительных слов. Правильно читать и писать слова с буквосочетанием <i>sh</i>.</li> <li>• Понимать основное содержание небольших рассказов и диалогов при прослушивании аудиозаписей.</li> <li>• Тщательно следить за воспроизведением ритма и интонацией в вопросительных предложениях, при ответах на вопросы по текстам.</li> <li>• Совершенствовать навыки диалогической речи. Диалог-расспрос о спорте.</li> <li>• Читать вслух небольшие тексты, построенные на изученном языковом материале. Соотносить графический образ слова с его звуковым образом на основе правил чтения.</li> <li>• Выразительно читать вслух тексты монологического и диалогического характера, соблюдая правильное ударение в словах и фразах, интонацию предложения в целом. Отрабатывать интонацию в различных типах предложений (утверждение, различные типы вопросов, побуждение,</li> </ul>   |

|   |   |  |
|---|---|--|
|   |   | <p>восклицание).</p> <ul style="list-style-type: none"> <li>• Проверять понимание прочитанных текстов вопросами обобщающего характера типа <i>Что вы узнали о ...?</i> Иллюстрировать прочитанный текст, обсуждать прочитанное.</li> <li>• Читать с полным пониманием несложные аутентичные тексты, построенные целиком на изученном материале.</li> <li>• Использовать словообразовательную модель <i>N + -у</i> для образования прилагательных (<i>wind — windy</i>), словосложение по модели <i>N + N</i> (образование сложных слов типа <i>bed + room = bedroom</i>).</li> <li>• Использовать разговорные клише: <i>Thanks. Thank you. That's right. That's wrong. I like/want to do sth.</i></li> <li>• Употреблять вспомогательный глагол <i>do, does</i> в вопросительных и отрицательных предложениях. Употреблять в вопросительных и отрицательных предложениях модальный глагол <i>can</i>, глаголы в <i>Present Indefinite</i>.</li> <li>• Овладевать графическими и орфографическими навыками написания слов, буквосочетаний, предложений, выполнять лексико-грамматические упражнения.</li> <li>• Писать небольшие сообщения о родственниках, своей улице, квартире, животных с использованием разных грамматических структур (5—7 предложений).</li> </ul> |
| <b>Содержание</b>   | <b>Учебные ситуации</b>   | <b>Характеристика видов учебной деятельности учащихся</b>  |
| <p><b>Мир вокруг меня</b><br/>Семейные праздники: день рождения</p> | <p><b>Мир вокруг меня</b><br/>(<i>World Around Me</i>)<br/>(4 ч)<br/>Резервный урок (1 ч)<br/>Урок домашнего чтения (1 ч)</p> | <ul style="list-style-type: none"> <li>• Воспринимать на слух речь учителя, одноклассников, дикторов и вербально и невербально реагировать на услышанное.</li> <li>• Понимать основное содержание небольших рассказов и диалогов при прослушивании аудиозаписей.</li> <li>• Тщательно следить за воспроизведением ритма и интонацией в вопросительных предложениях, при ответах на вопросы по текстам.</li> <li>• Совершенствовать навыки диалогической речи. Диалог-расспрос о членах семьи, родственниках и их профессиях.</li> <li>• Читать вслух небольшие тексты, построенные на изученном языковом материале. Соотносить графический образ слова с его звуковым образом на основе правил чтения.</li> <li>• Выразительно читать вслух тексты монологического и диалогического характера, соблюдая правильное ударение в словах и фразах, интонацию предложения в целом. Отрабатывать интонацию в различных типах предложений (утверждение, различные типы вопросов, побуждение, восклицание).</li> <li>• Проверять понимание прочитанных текстов вопросами обобщающего характера типа <i>Что вы узнали о</i></li> </ul>  |

|   |  |  |
|---|--|--|
|   |  | <p>...? Иллюстрировать прочитанный текст, обсуждать прочитанное.</p> <ul style="list-style-type: none"> <li>• Читать с полным пониманием несложные аутентичные тексты, построенные целиком на изученном материале.</li> <li>• Тщательно следить за воспроизведением ритма и интонацией в вопросительных предложениях, при ответах на вопросы по текстам.</li> <li>• Совершенствовать навыки диалогической речи. Диалог-расспрос о членах семьи, родственниках и их профессиях.</li> <li>• Изучать грамматику: <i>Possesive Case</i> (единственное и множественное число).</li> <li>• Использовать множественное число имён существительных (образованных не по правилам: <i>mouse — mice, child — children, wife — wives</i>).</li> <li>• Использовать предлоги места, предлоги, выражающие падежные отношения (<i>in, on, under, at</i>).</li> <li>• Использовать разговорные клише: <i>What a pity! Here it is. Let's skip. It's fun to ...</i></li> <li>• Употреблять глаголы в <i>Present Indefinite</i>.</li> <li>• Владеть графическими и орфографическими навыками написания слов, буквосочетаний, предложений, выполнять лексико-грамматические упражнения.</li> <li>• Писать небольшие сообщения о родственниках, своей улице, квартире, животных с использованием разных грамматических структур (5—7 предложений).</li> </ul> |
| <b>Содержание</b>                                       | <b>Учебные ситуации</b>  | <b>Характеристика видов учебной деятельности учащихся</b>  |
| <p><b>Мир моих увлечений</b><br/>Мои любимые сказки</p> | <p><b>Мы читаем сказки</b><br/>(<i>We Read Fairy Tales</i>)<br/>(14 ч)<br/>Урок повторения (1 ч)<br/>Резервный урок (4 ч)<br/>Урок домашнего чтения (4 ч)<br/>Проверь себя 6 (1 ч)</p> | <ul style="list-style-type: none"> <li>• Адекватно произносить тренировочные упражнения с новыми словами по принципу изолированный звук — словосочетание — предложение.</li> <li>• Вести диалог-расспрос, диалог — обмен мнениями в рамках изучаемой темы, соблюдая интонационный рисунок вопросительных предложений типа <i>Who are you? Who is he? What do you like to ...? Do you know ...?</i></li> <li>• Употреблять <i>Present Indefinite</i>. Следить за произношением окончания <i>-s</i> в 3-м лице единственного числа.</li> <li>• Закреплять словообразовательные навыки по модели <i>N + N</i>, образование сложных слов типа <i>tooth + brush — toothbrush, stomach + ache — stomachache, head + ache — headache</i>.</li> <li>• В продуктивных видах речевой деятельности использовать глагол-связку <i>to be</i> в утвердительных, вопросительных и отрицательных предложениях как часть именного составного сказуемого: <i>to be ill, to be ready, to be kind, to be tired, to be hungry, to be afraid of</i>.</li> <li>• Читать вслух небольшие тексты, построенные на изученном языковом материале, соблюдая</li> </ul>  |

|  |  |   |
|--|--|---|
|  |  | <p>ритмико-интонационные особенности, деление предложения на логические группы.</p> <ul style="list-style-type: none"> <li>• Читать про себя (материал домашнего чтения) тексты, построенные на изученном материале, а также содержащие единичные незнакомые слова, значение которых можно определить по контексту или на основе догадки. Использовать словарь.</li> <li>• Проверять понимание основного содержания текстов при помощи разных заданий: нахождение в тексте необходимой информации, главной идеи текста при помощи вопросов <i>What is it about? What have you learned about ...? What do you think about ...?</i>, а также кратко и логично излагать его содержание, устанавливая причинно-следственные связи типа <i>What's the matter with ...?</i> и давать оценку прочитанного.</li> <li>• Выражать оценочные суждения: согласие/несогласие с мнением партнёра, сомнение, эмоциональную оценку (восхищение, радость, огорчение), использовать изученные реплики: <i>It's interesting. What a pity. I like it. That's true. Is that true? Fine. That's not true.</i></li> <li>• Обсуждать тексты для домашнего чтения: <i>My Little Dog Wolf, The Little Kittens, Dippy Duck's Dinosaur, Why must I learn English?, April Fool's Day.</i></li> <li>• Обсуждать личностные качества учащихся: сочувствие, любовь, забота о родителях, животных и т. д. на основе текстов учебника.</li> <li>• Составлять небольшие, простые рассказы, сказки о своих родственниках, животных, о семейных праздниках, традициях, используя в описании глагол <i>can</i>, названия цветов и другой активный вокабуляр.</li> <li>• Составлять свои рассказы/сказки/сообщения (8 предложений) с использованием рисунков.</li> <li>• Для ведения обсуждения рассказов и сказок в классе использовать модели диалогов — обмена мнениями, давая оценку, стараться аргументировать свою точку зрения (<i>I think, I like, I know that</i>).</li> <li>• Заучивать наизусть и инсценировать тексты рифмовок, песен, стихов для расширения словарного запаса.</li> </ul> |
| <p><b>Содержание</b></p>   | <p><b>Учебные ситуации</b></p>   | <p><b>Характеристика видов учебной деятельности учащихся</b></p>  |
| <p><b>Мой день</b><br/>Распорядок дня, домашние обязанности.<br/>Учебные занятия</p> | <p><b>Повседневная жизнь</b><br/>(<i>Daily Life</i>) (10 ч)<br/>Урок повторения (1 ч)<br/>Резервный урок (3 ч)<br/>Урок домашнего чтения (5 ч)</p> | <ul style="list-style-type: none"> <li>• Учиться понимать на слух (с различной степенью полноты и точности) высказывания учителя и собеседников, а также содержание аутентичных аудиоматериалов длительностью звучания до 2 минут.</li> <li>• Понимать основное содержание несложных звучащих текстов монологического и диалогического характера в рамках изучаемых тем.</li> <li>• Выборочно понимать необходимую информацию в ситуациях повседневного общения (о ком, о чём идёт речь, где и когда это происходит)</li> </ul>   |



|  |                                 |  |
|--|---------------------------------|--|
|  | <p>Проверь себя 7<br/>(1 ч)</p> | <p>и т. д.).</p> <ul style="list-style-type: none"> <li>• Развивать умения отделять главную информацию от второстепенной, выявлять наиболее значимые детали, определять своё отношение к ним, извлекая из аудиотекста необходимую информацию, использовать контекстуальную или языковую догадку, использовать переспрос или просьбу для уточнения отдельных деталей.</li> <li>• Читать вслух и про себя как небольшие тексты, построенные на изученном языковом материале, так и отдельные новые слова, развивая языковую догадку о значении незнакомых слов по сходству с русским языком и по контексту (<i>sport, stadium, hockey, football, etc.</i>).</li> <li>• Прогнозировать содержание текста на основе заголовка “<i>At the Pond</i>”, “<i>On the Skating Rink</i>”, “<i>Mr. Smith and His Son</i>”, <i>etc.</i></li> <li>• Понимать при чтении и на слух конструкции: <i>Be polite, Don't be lazy, Keep the rule</i> и с <i>-ing</i> — <i>to love fishing/walking, stop talking, to go fishing, to go for a walk.</i></li> <li>• Использовать изученную лексику для обслуживания новых тем.</li> <li>• Расширять потенциальный словарь за счёт использования в речи простых устойчивых сочетаний: <i>to do exercises, to take a shower, it's ... o'clock, it's time to ...</i></li> <li>• Использовать изученную лексику, рассказывая о своём режиме дня, своём окружении, своих планах, режиме питания (<i>to have breakfast/lunch/dinner/supper/at ... o'clock</i> (объём 5—8 предложений)).</li> <li>• Рассказывать о своём образе жизни, занятиях физкультурой, спортом, используя изучаемую лексику (объём 3—5 предложений).</li> <li>• Владеть продуктивно грамматическими явлениями (<i>Present Indefinite (Simple)</i>) и расширять грамматическую сторону речи, используя глаголы в <i>Present Progressive</i> в утвердительной, вопросительной и отрицательной формах. Активно использовать формы глаголов в <i>Present Progressive</i> при описании картинок по теме <i>Daily Life</i>.</li> <li>• Составлять небольшие монологические высказывания по изучаемым темам: рассказ о своём режиме дня, о воскресном режиме дня в семье, соблюдение правил поведения в школе, дома, на улице (объём высказывания 5—8 предложений).</li> <li>• Совершенствовать навыки диалогической речи при обмене информацией по изучаемым темам: здоровый образ жизни, составление режима дня и питания.</li> <li>• Развивать умения осуществлять запрос информации, участвовать в беседе на знакомую тему, выражать своё отношение к высказыванию партнёра (объём диалогов 3—5 реплик).</li> <li>• Писать с опорой на образец личные письма, поздравления, короткие личные приглашения, письма-благодарности, включая адрес, дату,</li> </ul> |
|--|---------------------------------|--|

|  |  | <p>с учётом особенностей их оформления, принятых в англоязычных странах.</p> <ul style="list-style-type: none"> <li>• Развивать умения составлять план, тезисы устного/письменного высказывания/сообщения, описывать свои планы на будущее, отдельные факты/события жизни (объём 5—7 предложений).</li> <li>• Развивать креативные способности при составлении маленьких сказок на основе изучаемых текстов для домашнего чтения.</li> </ul>  |
|--|--|---|
| Содержание   | Учебные ситуации                             | Характеристика видов учебной деятельности учащихся  |
| <p><b>Страна/Страны изучаемого языка и родная страна</b> (общие сведения: название, история, домашние питомцы, блюда национальной кухни)</p> | <p><b>Страна/Страны изучаемого языка</b></p> | <ul style="list-style-type: none"> <li>• Изучать общие сведения о Великобритании: название страны, география, столица, местоположение стран и континентов и нахождение их на географической карте.</li> <li>• Узнавать достопримечательности страны изучаемого языка: <i>Big Ben</i>.</li> <li>• Изучать факты истории и праздники страны (<i>Tower Ravens, April Fool's Day, Easter</i>).</li> <li>• Узнавать наиболее известных литературных героев и литературные произведения, традиции, элементы английского фольклора и сказок (<i>Humpty-Dumpty, etc.</i>).</li> <li>• Узнавать наиболее популярные в странах изучаемого языка детские песенки, стихотворения и игры.</li> <li>• Сообщать сведения о любимых литературных героях; давать их описание. Расспрашивать о любимом литературном герое.</li> <li>• Использовать некоторые формы речевого и неречевого этикета в ряде ситуаций общения, принятые в англоговорящих странах (в школе, во время совместных игр, спортивных соревнований).</li> </ul> |

### III класс (90 ч)

| Содержание | Учебные ситуации  | Характеристика учебной деятельности учащихся  |
|------------|---|---|
|            | <p><b>ROUND-UP LESSONS</b><br/> <b>Давайте познакомимся</b> (1 ч)<br/> <b>Семья</b> (1 ч)<br/> <b>Мир моих увлечений</b> (1 ч)<br/> <b>What Do You Want to Be?</b> (1 ч)<br/> <b>Sport</b> (1 ч)<br/> <b>World Around Us</b> (1 ч)<br/> <b>Daily Life</b> (1 ч)<br/> Резервный урок (1 ч)<br/> Урок домашнего</p> | <ul style="list-style-type: none"> <li>• Повторяется изученный материал за первый год обучения.</li> <li>• Выборочно понимать необходимую информацию в ситуациях повседневного общения (о ком, о чём идёт речь, где и когда это происходит и т. д.).</li> <li>• Читать вслух и про себя небольшие тексты, построенные на изученном языковом материале.</li> <li>• Расширять потенциальный словарь за счёт использования в речи простых устойчивых сочетаний:<br/> <i>I'm good at ..., I think ..., I don't think ..., Sorry, what? Would you like (to) ...? Is that Caroline?</i></li> <li>• Использовать глаголы в <i>Present Progressive</i> в утвердительной, вопросительной и отрицательной формах.</li> <li>• Составлять небольшие монологические высказывания по изученным темам (объём высказывания 5—8 предложений).</li> </ul> |

|  |  |  |
|--|--|--|
|  | чтения (5 ч)   | <ul style="list-style-type: none"> <li>• Совершенствовать навыки диалогической речи при обмене информацией по изученным темам.</li> <li>• Развивать следующие умения: осуществлять запрос информации, участвовать в беседе на знакомую тему, выразить своё отношение к высказыванию партнёра (объём диалогов 3—5 реплик).</li> <li>• Развивать умения составлять план, тезисы устного/письменного высказывания/сообщения, описывать свои планы на будущее, отдельные факты/события своей жизни (объём 5—7 предложений).</li> <li>• Развивать креативные способности при составлении маленьких сказок на основе изучаемых текстов для домашнего чтения.</li> </ul>  |
| <b>Содержание</b>  | <b>Учебные ситуации</b>  | <b>Характеристика видов учебной деятельности учащихся</b>  |
| <p><b>Покупки в магазине</b><br/>Одежда, обувь, основные продукты питания. Любимая еда</p> | <p><b>BASIC COURSE</b><br/><i>Новые учебные ситуации:</i><br/><b>Food (Еда)</b> (10 ч)<br/>Урок аудирования (1 ч)<br/>Урок домашнего чтения (2 ч)<br/>Урок повторения (1 ч)<br/>Резервный урок (2 ч)<br/><b>Project work 1</b><br/>“Your Own Restaurant”</p> | <ul style="list-style-type: none"> <li>• Понимать на слух речь учителя, одноклассников и небольшие доступные тексты в аудиозаписи, построенные на изученном языковом материале, краткие диалоги.</li> <li>• Оперировать изученной лексикой в процессе общения.</li> <li>• Воспроизводить наизусть тексты стихов, песен.</li> <li>• Вербально или невербально реагировать на услышанное.</li> <li>• Выразительно читать вслух и про себя небольшие тексты, построенные на изученном языковом материале.</li> <li>• Соблюдать нормы произношения звуков английского языка при чтении вслух и в устной речи и произносить предложения корректно с точки зрения их ритмико-интонационных особенностей.</li> <li>• Совершенствовать навыки диалогической речи при обмене информацией по изучаемой теме.</li> <li>• Развивать следующие умения: осуществлять запрос информации, участвовать в беседе на знакомую тему, выразить своё отношение к высказыванию партнёра (объём диалогов 3—5 реплик).</li> <li>• Уметь описывать картину, сообщать информацию.</li> <li>• Пересказывать услышанный/ прочитанный текст (по опорам, без опор).</li> <li>• Зрительно воспринимать текст, узнавать знакомые слова, грамматические явления и полностью понимать его содержание.</li> <li>• Выполнять письменные лексико-грамматические упражнения.</li> <li>• Употреблять в речи глаголы в <i>Past Indefinite (Simple)</i>, обслуживающие ситуации общения в пределах изучаемой темы. Неправильные глаголы в <i>Past Indefinite (Simple)</i>.</li> <li>• Употреблять глагол <i>to be</i> в <i>Past Simple</i>.</li> </ul> |

|  |  | <ul style="list-style-type: none"> <li>• Употреблять неопределённые местоимения <i>much, many, little, few, some</i>.</li> </ul>  |
|--|--|---|
| <b>Содержание</b>  | <b>Учебные ситуации</b>  | <b>Характеристика видов учебной деятельности учащихся</b>   |
| <b>Каникулы</b><br>Семейные праздники: день рождения   | <b>Holidays (Каникулы)</b> (4 ч)<br>Урок аудирования (1 ч)<br>Урок домашнего чтения (1 ч)<br>Урок повторения (1 ч)<br>Резервный урок (1 ч)<br><b>Project work 2</b><br>“Christmas Posters”                             | <ul style="list-style-type: none"> <li>• Понимать на слух речь учителя, одноклассников и небольшие доступные тексты в аудиозаписи, построенные на изученном языковом материале, краткие диалоги.</li> <li>• Оперировать изученной лексикой в процессе общения.</li> <li>• Воспроизводить наизусть тексты стихов, песен.</li> <li>• Вербально или невербально реагировать на услышанное.</li> <li>• Выразительно читать вслух и про себя небольшие тексты, построенные на изученном языковом материале.</li> <li>• Соблюдать нормы произношения звуков английского языка в чтении вслух и устной речи и произносить предложения корректно с точки зрения их ритмико-интонационных особенностей.</li> <li>• Совершенствовать навыки диалогической речи при обмене информацией по изучаемой теме.</li> <li>• Развивать умения осуществлять запрос информации, участвовать в беседе на знакомую тему, выражать своё отношение к высказыванию партнёра (объём диалогов 3—5 реплик).</li> <li>• Описывать картину, сообщать информацию.</li> <li>• Пересказывать услышанный/ прочитанный текст (по опорам/без опор).</li> <li>• Зрительно воспринимать текст, узнавать знакомые слова, грамматические явления и полностью понимать его содержание.</li> <li>• Употреблять предложения с оборотом <i>there is/there are, there was/there were</i>.</li> <li>• Уметь писать приглашение на день рождения.</li> <li>• Употреблять предлоги: <i>on, at, near, under</i>.</li> </ul> |
| <b>Содержание</b>  | <b>Учебные ситуации</b>  | <b>Характеристика видов учебной деятельности учащихся</b>   |
| <b>Мир моих увлечений</b><br>Любимое домашнее животное: имя, возраст, цвет, размер, характер, что умеет делать | <b>Pets and Other Animals (Животные, домашние любимцы)</b> (8 ч)<br>Урок аудирования (2 ч)<br>Урок домашнего чтения (2 ч)<br>Урок повторения (1 ч)<br>Резервный урок (2 ч)<br><b>Project work 3</b><br>“Your Favourite | <ul style="list-style-type: none"> <li>• Понимать на слух речь учителя, одноклассников и небольшие доступные тексты в аудиозаписи, построенные на изученном языковом материале, краткие диалоги.</li> <li>• Оперировать изученной лексикой в процессе общения.</li> <li>• Воспроизводить наизусть тексты стихов, песен.</li> <li>• Вербально или невербально реагировать на услышанное.</li> <li>• Выразительно читать вслух и про себя небольшие тексты, построенные на изученном языковом материале.</li> <li>• Соблюдать нормы произношения звуков английского языка в чтении вслух и устной речи и произносить предложения корректно с точки зрения их ритмико-интонационных</li> </ul>   |

|  |  |   |
|--|--|---|
|  | Animal”  | <p>особенностей.</p> <ul style="list-style-type: none"> <li>• Совершенствовать навыки диалогической речи при обмене информацией по изучаемой теме.</li> <li>• Развивать следующие умения: осуществлять запрос информации, участвовать в беседе на знакомую тему, выражать своё отношение к высказыванию партнёра (объём диалогов 4—6 реплик).</li> <li>• Описывать картину, сообщать информацию.</li> <li>• Пересказывать услышанный/ прочитанный текст (по опорам, без опор).</li> <li>• Зрительно воспринимать текст, узнавать знакомые слова, грамматические явления и полностью понимать его содержание.</li> <li>• Выполнять письменные лексико-грамматические упражнения.</li> <li>• Употреблять в речи количественные и порядковые числительные до 100.</li> <li>• Употреблять в речи прилагательные в положительной, сравнительной и превосходной степенях, образованные по правилам.</li> <li>• Употреблять в речи модальный глагол <i>must</i>.</li> </ul>  |
| <b>Содержание</b>  | <b>Учебные ситуации</b>  | <b>Характеристика видов учебной деятельности учащихся</b>   |
| <p><b>Покупки в магазине</b><br/>Одежда, обувь, основные продукты питания.<br/>Подарки</p> | <p><b>Clothes (Одежда)</b> (8 ч)<br/>Урок аудирования (2 ч)<br/>Урок домашнего чтения (2 ч)<br/>Урок повторения (1 ч)<br/>Резервный урок (2 ч)<br/><b>Project work 4</b><br/>“A Poster of Your Family”</p> | <ul style="list-style-type: none"> <li>• Понимать на слух речь учителя, одноклассников и небольшие доступные тексты в аудиозаписи, построенные на изученном языковом материале, краткие диалоги.</li> <li>• Вести диалог-расспрос в рамках повторяемой темы.</li> <li>• Оперировать изученной лексикой в процессе общения.</li> <li>• Воспроизводить наизусть тексты стихов, песен.</li> <li>• Вербально или невербально реагировать на услышанное.</li> <li>• Выразительно читать вслух и про себя небольшие тексты, построенные на изученном языковом материале.</li> <li>• Соблюдать нормы произношения звуков английского языка при чтении вслух и в устной речи и произносить предложения корректно с точки зрения их ритмико-интонационных особенностей.</li> <li>• Совершенствовать навыки диалогической речи при обмене информацией по изучаемой теме.</li> <li>• Развивать следующие умения: осуществлять запрос информации, участвовать в беседе на знакомую тему, выражать своё отношение к высказыванию партнёра (объём диалогов 4—6 реплик).</li> <li>• Описывать картину, сообщать информацию.</li> <li>• Пересказывать услышанный/ прочитанный текст (по опорам, без опор).</li> <li>• Зрительно воспринимать текст, узнавать знакомые слова, грамматические явления и полностью понимать его содержание.</li> </ul> |

|   |   |   |
|---|---|---|
|   |   | <ul style="list-style-type: none"> <li>• Выполнять письменные лексико-грамматические упражнения.</li> <li>• Употреблять прилагательные в положительной, сравнительной и превосходной степенях, образованные по правилам, и исключения.</li> <li>• Употреблять в речи <i>Future Simple</i>, наречия времени (<i>tomorrow</i>).</li> </ul>  |
| <b>Содержание</b>                                   | <b>Учебные ситуации</b>   | <b>Характеристика видов учебной деятельности учащихся</b>   |
| <b>Мир вокруг меня</b><br>Времена года.<br>Погода   | <b>Seasons</b><br><i>(Времена года)</i><br>(4 ч)<br>Резервный урок<br>(1 ч)<br><b>Project work 5</b><br>“Your Favourite Season”   | <ul style="list-style-type: none"> <li>• Понимать на слух речь учителя, одноклассников и небольшие доступные тексты в аудиозаписи, построенные на изученном языковом материале, краткие диалоги.</li> <li>• Вести диалог-расспрос в рамках повторяемой темы.</li> <li>• Оперировать изученной лексикой в процессе общения.</li> <li>• Выразительно читать вслух и про себя небольшие тексты, построенные на изученном языковом материале.</li> <li>• Развивать следующие умения: осуществлять запрос информации, участвовать в беседе на знакомую тему, выразить своё отношение к высказыванию партнёра (объём диалогов 4—6 реплик).</li> <li>• Описывать картину, сообщать информацию.</li> <li>• Пересказывать услышанный/ прочитанный текст (по опорам, без опор).</li> <li>• Зрительно воспринимать текст, узнавать знакомые слова, грамматические явления и полностью понимать его содержание.</li> <li>• Выполнять письменные лексико-грамматические упражнения.</li> </ul> |
| <b>Содержание</b>                                   | <b>Учебные ситуации</b>   | <b>Характеристика видов учебной деятельности учащихся</b>   |
| <b>Праздники</b><br>Новый год/Рождество.<br>Подарки | <b>The English Year</b><br><i>(Праздники в Великобритании)</i><br>(3 ч)<br>Урок аудирования (1 ч)<br>Урок домашнего чтения (2 ч)<br>Урок повторения (1 ч)<br>Резервный урок (1 ч)<br><b>Project work 6</b><br>“A Traditional English Holiday” | <ul style="list-style-type: none"> <li>• Понимать на слух речь учителя, одноклассников и небольшие доступные тексты в аудиозаписи, построенные на изученном языковом материале, краткие диалоги.</li> <li>• Вести диалог-расспрос в рамках повторяемой темы.</li> <li>• Оперировать изученной лексикой в процессе общения.</li> <li>• Воспроизводить наизусть тексты стихов, песен.</li> <li>• Вербально или невербально реагировать на услышанное.</li> <li>• Выразительно читать вслух и про себя небольшие тексты, построенные на изученном языковом материале.</li> <li>• Соблюдать нормы произношения звуков английского языка при чтении вслух и в устной речи, корректно произносить предложения с точки зрения их ритмико-интонационных особенностей.</li> <li>• Совершенствовать навыки диалогической</li> </ul>   |

|  |   |  |
|--|---|--|
|  |   | <p>речи при обмене информацией по изучаемой теме. запрос информации, участвовать в беседе на знакомую тему, выразить своё отношение к высказыванию партнёра (объём диалогов 4—6 реплик).</p> <ul style="list-style-type: none"> <li>• Описывать картину, сообщать информацию.</li> <li>• Пересказывать услышанный/ прочитанный текст (по опорам, без опор).</li> <li>• Зрительно воспринимать текст, узнавать знакомые слова, грамматические явления и полностью понимать его содержание.</li> <li>• Выполнять письменные лексико-грамматические упражнения. Писать по образцу краткое поздравление (с Днём святого Валентина).</li> <li>• Употреблять предложения с оборотом <i>there is/ there are</i>, неопределённые местоимения (<i>some, any, no</i> и их производные <i>somebody, something, anybody, anything, nobody, nothing</i>).</li> </ul>  |
| <b>Содержание</b>  | <b>Учебные ситуации</b>   | <b>Характеристика видов учебной деятельности учащихся</b>  |
| <p><b>Мир вокруг меня</b><br/>         Природа.<br/>         Любимое время года.<br/>         Погода</p> | <p><b>Nature (Природа)</b> (3 ч)<br/>         Урок аудирования (2 ч)<br/>         Урок домашнего чтения (2 ч)<br/>         Урок повторения (1 ч)<br/>         Резервный урок (1 ч)<br/> <b>Project work 7</b><br/>         “You Are on Holiday”</p> | <ul style="list-style-type: none"> <li>• Понимать на слух речь учителя, одноклассников и небольшие доступные тексты в аудиозаписи, построенные на изученном языковом материале, краткие диалоги.</li> <li>• Вести диалог-расспрос в рамках повторяемой темы.</li> <li>• Оперировать изученной лексикой в процессе общения.</li> <li>• Воспроизводить наизусть тексты стихов, песен.</li> <li>• Вербально или невербально реагировать на услышанное.</li> <li>• Выразительно читать вслух и про себя небольшие тексты, построенные на изученном языковом материале.</li> <li>• Совершенствовать навыки диалогической речи при обмене информацией по теме «Природа».</li> <li>• Развивать умения: осуществлять запрос информации, участвовать в беседе на знакомую тему, выразить своё отношение к высказыванию партнёра (объём диалогов — 5 реплик).</li> <li>• Описывать картину, сообщать информацию.</li> <li>• Пересказывать услышанный/ прочитанный текст (по опорам, без опор).</li> <li>• Выполнять письменные лексико-грамматические упражнения.</li> </ul> |
| <b>Содержание</b>  | <b>Учебные ситуации</b>   | <b>Характеристика видов учебной деятельности учащихся</b>  |
| <p><b>Страна/Страны изучаемого языка и родная страна</b><br/>         Общие сведения: на-</p>            | <p><b>Страна/Страны изучаемого языка</b></p>  | <ul style="list-style-type: none"> <li>• Узнавать сведения о Великобритании: география, столица, части страны: Англия, Шотландия, Ирландия.</li> <li>• Описывать достопримечательности страны изучаемого языка: <i>Big Ben</i>.</li> <li>• Знакомиться с государственной символикой (Ирландия — трилистник).</li> <li>• Выразить отношение к</li> </ul>  |

|  |  |  |
|--|--|--|
| <p>звание, история, домашние питомцы, блюда национальной кухни</p> |  | <p>достопримечательностям страны изучаемого языка/родного города/ села.</p> <ul style="list-style-type: none"> <li>• Узнавать о праздниках и традициях в англоязычных странах. Сообщать о подготовке и праздновании Рождества, Нового года (<i>Christmas, New Year</i>), Дня матери (<i>Mother's Day</i>), Дня отца (<i>Father's Day</i>), кануна Дня всех святых (<i>Halloween</i>), Дня св. Валентина (<i>St. Valentine's Day</i>), Дня св. Патрика (<i>St. Patrick's Day</i>), Пасхи (<i>Easter Day</i>), Дня смеха (<i>April Fool's Day</i>). Описывать традиции, связанные с праздниками страны изучаемого языка (<i>Christmas Tree, Santa Claus</i>).</li> <li>• Расспрашивать о праздновании дня рождения.</li> <li>• Сообщать о любимых формах досуга (спорт).</li> <li>• Узнавать наиболее известных литературных героев и литературные произведения, традиции, элементы английского фольклора и сказок.</li> <li>• Сообщать сведения о любимых литературных героях; давать их описание. Расспрашивать о любимом литературном герое.</li> <li>• Узнавать наиболее популярные в странах изучаемого языка детские песенки, стихотворения и игры.</li> <li>• Использовать некоторые формы речевого и неречевого этикета англоговорящих стран в ряде ситуаций общения (в школе, во время совместных игр, спортивных соревнований).</li> </ul> |
|--|--|--|

#### IV класс (136 ч)

| Содержание | Учебные ситуации  | Характеристика учебной деятельности учащихся   |
|------------|---|--|
|            | <p><b>ROUND-UP LESSONS</b><br/> <b>Seasons</b> (1 ч)<br/> <b>Clothing</b> (2 ч)<br/> <b>Family</b> (1 ч)<br/> <b>Food</b> (1 ч)<br/> <b>Animals</b> (2 ч)<br/> <b>Holidays</b> (2 ч)<br/> <b>Nature</b> (2 ч)<br/> <b>Daily Life</b> (2 ч)<br/>           Урок домашнего чтения (2 ч)</p> | <ul style="list-style-type: none"> <li>• Различать и передавать коммуникативные намерения: просьбу, команду, инструкцию, запрос информации, уточнение, согласие, несогласие, привлечение внимания, утверждение, предостережение, приветствие, прощание, извинение, благодарность.</li> <li>• Понимать на слух речь учителя, одноклассников и небольшие доступные тексты в аудиозаписи, построенные на изученном языковом материале, краткие диалоги, рифмовки.</li> <li>• Вести диалог-расспрос в рамках повторяемой темы.</li> <li>• Оперировать изученной лексикой в процессе общения.</li> <li>• Воспроизводить наизусть тексты рифмовок, песен.</li> <li>• Вербально или невербально реагировать на услышанное.</li> <li>• Выразительно читать вслух и про себя тексты, построенные на изученном языковом</li> </ul> |



|   |  |   |
|---|--|---|
|   |  | <p>материале.</p> <ul style="list-style-type: none"> <li>• Соблюдать нормы произношения звуков английского языка при чтении вслух и в устной речи, корректно произносить предложения с точки зрения их ритмико-интонационных особенностей.</li> <li>• Описывать картину, сообщать информацию.</li> <li>• Пересказывать услышанный/ прочитанный текст (по опорам, без опор).</li> <li>• Зрительно воспринимать текст, узнавать знакомые слова, грамматические явления и полностью понимать его содержание.</li> <li>• Повторять грамматический материал: глагол <i>to be</i> в <i>Present Simple, Possessive Case, there is/there are</i>.</li> <li>• Употреблять в речи <i>Present, Future Indefinite(Simple), Present Continuous (Progressive)</i> в пределах изучаемого материала.</li> <li>• Воспроизводить основные коммуникативные типы предложения на основе моделей/речевых образцов.</li> <li>• Выполнять письменные лексико-грамматические упражнения.</li> </ul>                                    |
| <b>Содержание</b>   | <b>Учебные ситуации</b>  | <b>Характеристика видов учебной деятельности учащихся</b>   |
| <p><b>Моя школа</b><br/> Классная комната, учебные предметы, школьные принадлежности. Учебные занятия на уроках. Совместные занятия. Письмо зарубежному другу</p> | <p><b>BASIC COURSE</b><br/> <i>Новые учебные ситуации:</i><br/> <b>School Life</b><br/> <i>(Школьная жизнь)</i><br/> (14 ч)<br/> (Распорядок дня; дни недели; учебные предметы; расписание занятий; классная комната; начальная школа в Великобритании и РФ; учебный год в Англии; типичный день английского школьника; времяпрепровождение после занятий)<br/> Урок аудирования (1 ч)<br/> Урок домашнего чтения (4 ч)<br/> Урок повторения (1 ч)<br/> Резервный урок (1 ч)</p> | <ul style="list-style-type: none"> <li>• Различать и передавать коммуникативные намерения: просьбу, команду, инструкцию, запрос информации, уточнение, согласие, несогласие, привлечение внимания, утверждение, предостережение, приветствие, прощание, извинение, благодарность.</li> <li>• Понимать на слух речь учителя, одноклассников и небольшие доступные тексты в аудиозаписи, построенные на изученном языковом материале, краткие диалоги, рифмовки.</li> <li>• Вести диалог-расспрос о школьной жизни.</li> <li>• Рассказывать о школьных предметах.</li> <li>• Оперировать активной лексикой в процессе общения.</li> <li>• Воспроизводить наизусть тексты стихов, песен.</li> <li>• Вербально или невербально реагировать на услышанное.</li> <li>• Выразительно читать вслух и про себя небольшие тексты, построенные на изученном языковом материале.</li> <li>• Находить значение отдельных незнакомых слов в двуязычном словаре учебника.</li> <li>• Соблюдать нормы произношения</li> </ul> |

|   |  |   |
|---|--|---|
|   | <b>Project work 1</b><br><b>“School Life”</b>  | <p>звуков английского языка при чтении вслух и в устной речи и корректно произносить предложения с точки зрения их ритмико-интонационных особенностей.</p> <ul style="list-style-type: none"> <li>• Описывать картину, сообщать информацию.</li> <li>• Пересказывать услышанный/ прочитанный текст (по опорам, без опор).</li> <li>• Воспроизводить основные коммуникативные типы предложения на основе моделей/речевых образцов.</li> <li>• Выражать своё отношение к действию при помощи модального глагола <i>shall</i>.</li> <li>• Употреблять разделительные вопросы.</li> <li>• Выполнять письменные лексико-грамматические упражнения.</li> </ul>  |
| <b>Содержание</b>   | <b>Учебные ситуации</b>  | <b>Характеристика видов учебной деятельности учащихся</b>   |
| <b>Мир вокруг меня</b><br>Мой дом/квартира/комната: названия комнат, их размер, предметы мебели и интерьера | <b>The Place We Live in</b><br><i>(Мой дом)</i> (12 ч)<br>(Дом; квартира; обстановка; дома в городе и за городом; типичный английский дом; обычное (традиционное) расположение комнат; занятия людей по дому; местоположение предметов в доме)<br>Урок аудирования (1 ч)<br>Урок домашнего чтения (2 ч)<br>Урок повторения (1 ч)<br>Резервный урок (1 ч)<br><b>Project work 2</b><br><b>“The Place We Live in”</b> | <ul style="list-style-type: none"> <li>• Понимать на слух речь учителя, одноклассников и небольшие доступные тексты в аудиозаписи, построенные на изученном языковом материале, краткие диалоги, рифмовки.</li> <li>• Выразительно читать вслух и про себя небольшие тексты, построенные на изученном языковом материале.</li> <li>• Оперировать активной лексикой в процессе общения.</li> <li>• Находить значение отдельных незнакомых слов в двуязычном словаре учебника.</li> <li>• Составлять диалог, задавать вопросы о чём-либо; отвечать на вопросы собеседника, расспрашивать о чём-либо.</li> <li>• Описывать картину, сообщать информацию.</li> <li>• Пересказывать услышанный/ прочитанный текст (по опорам, без опор).</li> <li>• Распознавать на слух и понимать связное высказывание учителя, одноклассника, построенное на знакомом материале и/или содержащее некоторые незнакомые слова.</li> <li>• Воспринимать на слух и понимать основную информацию, содержащуюся в тексте (о ком, о чём идёт речь, где это происходит и т. д.).</li> <li>• Догадываться о значении незнакомых слов по сходству с русским языком, по контексту.</li> <li>• Находить в тексте необходимую информацию (имена персонажей, где происходит действие и т. д.).</li> <li>• Оперировать вопросительными словами в продуктивной речи.</li> </ul> |

|   |   |  |
|---|---|--|
|   |   | <ul style="list-style-type: none"> <li>• Употреблять в речи выражения: to be at the back, to go by car, in the middle, in the centre, next to/</li> <li>• Egnjht,kznm ukfujkmyst rjycnherwbb nbgf^ to be going to? to happen to/</li> <li>• Выполнять письменные лексико-грамматические упражнения.</li> </ul>   |
| <b>Содержание</b>   | <b>Учебные ситуации</b>   | <b>Характеристика видов учебной деятельности учащихся</b>  |
| <p><b>Мир вокруг меня</b><br/>         Лондон (общие сведения: название, блюда национальной кухни, история).<br/>         Небольшие произведения детского фольклора на изучаемом иностранном языке (рифмовки, стихи, песни, сказки)</p> | <p><b>Town Life. London</b><br/> <i>(Жизнь в городе. Лондон)</i> (12 ч)<br/>         (Городские объекты; типичные названия англ. улиц; Лондон — столица Великобритании; население Лондона; Лондон — деловой и культурный центр страны; театры, музеи, улицы, парки Лондона; история создания города; Великий лондонский пожар 1666 г.; достопримечательности Лондона — Тауэр, собор Св. Павла, Трафальгарская площадь, Национальная галерея, Букингемский дворец, Гайд-парк, Вестминстер, Парламент, Биг-Бен, Вестминстерское аббатство, резиденция премьер-министра)<br/>         Урок аудирования (1 ч)<br/>         Урок домашнего чтения (1 ч)<br/>         Урок повторения (1 ч)<br/>         Резервный урок (1 ч)<br/> <b>Project work 3</b><br/>         “Town Life. London”</p> | <ul style="list-style-type: none"> <li>• Понимать на слух речь учителя, одноклассников и небольшие доступные тексты в аудиозаписи, построенные на изученном языковом материале, краткие диалоги, стихи.</li> <li>• Выразительно читать вслух и про себя небольшие тексты, построенные на изученном языковом материале.</li> <li>• Оперировать активной лексикой в процессе общения.</li> <li>• Находить значение отдельных незнакомых слов в двуязычном словаре учебника.</li> <li>• Задавать вопросы о чём-либо; отвечать на вопросы собеседника, расспрашивать о чём-либо.</li> <li>• Описывать картинку, сообщать информацию.</li> <li>• Характеризовать, называя качества предмета.</li> <li>• Пересказывать услышанный/прочитанный текст (по опорам, без опор).</li> <li>• Оперировать вопросительными словами в продуктивной речи.</li> <li>• Вести диалог-расспрос в пределах изучаемой темы.</li> <li>• Пересказывать услышанный/прочитанный текст (по опорам, без опор).</li> <li>• Использовать контекстуальную или языковую догадку.</li> <li>• Воспринимать на слух и понимать основную информацию, содержащуюся в тексте (о ком, о чём идёт речь, где это происходит и т. д.).</li> <li>• Выразительно читать вслух небольшие тексты, содержащие только изученный материал.</li> <li>• Зрительно воспринимать текст, узнавать знакомые слова, грамматические явления и полностью понимать его содержание.</li> <li>• Догадываться о значении незнакомых слов по сходству с русским языком, по контексту.</li> <li>• Находить значение отдельных незнакомых слов в двуязычном словаре учебника.</li> </ul> |

|                        |  |   |
|------------------------|--|---|
|                        |  | <ul style="list-style-type: none"> <li>• Различать и передавать коммуникативные намерения: просьбу, команду, инструкцию, запрос информации, уточнение, согласие, несогласие, привлечение внимания, утверждение, предостережение, приветствие, прощание, извинение, благодарность, удивление.</li> <li>• Употреблять глаголы в <i>Present Perfect</i>. Правильные, неправильные глаголы. Употреблять три формы неправильных глаголов.</li> <li>• Употреблять артикль с именами собственными.</li> <li>• Выполнять письменные лексико-грамматические упражнения.</li> <li>• Употреблять модальные глаголы <i>must, have to</i>.</li> <li>• Употреблять в речи выражения: <i>in the square, to be on at the cinema, a monument to, it takes sb ... to do sth...</i></li> <li>• Употреблять глагольные конструкции типа: <i>to be afraid of ..., to happen to</i>.</li> </ul>   |
| <b>Содержание</b>      | <b>Учебные ситуации</b>  | <b>Характеристика видов учебной деятельности учащихся</b>   |
| <b>Мир вокруг меня</b> | <b>Travelling and Transport</b><br><i>(Путешествия и транспорт)</i> (10 ч)<br>(Путешествия поездом, самолётом; выезд за город; путешествие на взморье — типичное времяпрепровождение в выходные дни (во время уик-энда) в английских семьях; пассажиры в аэропорту; сдача багажа; пассажиры на железнодорожном вокзале; виды поездов; покупка билетов; знаки дорожного движения; путешествие по морю)<br>Урок аудирования (1 ч)<br>Урок домашнего чтения (1 ч)<br>Урок повторения (1 ч)<br>Резервный урок (1 ч)<br><b>Project work 4</b><br>“Travelling and Transport” | <ul style="list-style-type: none"> <li>• Выразительно читать вслух и про себя небольшие тексты, построенные на изученном языковом материале.</li> <li>• Оперировать активной лексикой в процессе общения.</li> <li>• Находить значение отдельных незнакомых слов в двуязычном словаре учебника.</li> <li>• Составлять диалог, задавать вопросы о чём-либо; отвечать на вопросы собеседника, расспрашивать о чём-либо.</li> <li>• Сообщать информацию.</li> <li>• Пересказывать услышанный/прочитанный текст (по опорам, без опор).</li> <li>• Распознавать на слух и понимать связное высказывание учителя, одноклассника, построенное на знакомом материале и/или содержащее некоторые незнакомые слова.</li> <li>• Понимать на слух речь учителя, одноклассников и небольшие доступные тексты в аудиозаписи, построенные на изученном языковом материале, краткие диалоги, стихи.</li> <li>• Воспринимать на слух и понимать основную информацию, содержащуюся в тексте (о ком, о чём идёт речь, где это происходит и т. д.).</li> <li>• Догадываться о значении незнакомых слов по сходству с русским языком, по контексту.</li> </ul> |

|   |  |   |
|---|--|---|
|   |  | <ul style="list-style-type: none"> <li>• Находить в тексте необходимую информацию (имена персонажей, где происходит действие и т. д.).</li> <li>• Оперировать вопросительными словами в продуктивной речи.</li> <li>• Воспроизводить основные коммуникативные типы предложения на основе моделей/речевых образцов.</li> <li>• Писать сочинения.</li> <li>• Употреблять в речи выражения: <i>at the bus, at the seaside, a ticket for a train, a ticket for a city, straight ahead, on board the ship.</i></li> <li>• Употреблять глагольные конструкции типа: <i>to go by plain/by bus, to stay at/with, to go on foot, to arrive at/in, to get into (out of) a car, to get on (off) a train, to take/to miss/to catch a train, to go on a journey, to be tired of.</i></li> </ul>  |
| <b>Содержание</b>                                       | <b>Учебные ситуации</b>  | <b>Характеристика видов учебной деятельности учащихся</b>   |
| <b>Мир моих увлечений</b><br>Мои любимые занятия. Хобби | <b>Hobbies</b><br><i>(Любимые занятия)</i><br>(10 ч)<br>(Коллекционирование монет, марок, значков и т. д.; занятия спортом; посещение театров, кино, музеев; рисование, танцы, пение, чтение, игры, телевизионные программы; мультфильмы Уолта Диснея)<br>Урок аудирования (1 ч)<br>Урок домашнего чтения (1 ч)<br>Урок повторения (1 ч)<br>Резервный урок (1 ч)<br><b>Project work 5</b><br>“Hobbies” | <ul style="list-style-type: none"> <li>• Различать и передавать коммуникативные намерения: просьбу, команду, инструкцию, запрос информации, уточнение, согласие, несогласие, привлечение внимания, утверждение, предостережение, приветствие, прощание, извинение, благодарность.</li> <li>• Понимать на слух речь учителя, одноклассников и небольшие доступные тексты в аудиозаписи, построенные на изученном языковом материале, краткие диалоги, рифмовки.</li> <li>• Выразительно читать вслух и про себя небольшие тексты, построенные на изученном языковом материале.</li> <li>• Оперировать активной лексикой в процессе общения.</li> <li>• Находить значение отдельных незнакомых слов в двуязычном словаре учебника.</li> <li>• Задавать вопросы о чём-либо; отвечать на вопросы собеседника, расспрашивать о чём-либо.</li> <li>• Описывать картину. Сообщать информацию.</li> <li>• Характеризовать предмет, называя его качества.</li> <li>• Пересказывать услышанный/прочитанный текст (по опорам, без опор).</li> <li>• Догадываться о значении незнакомых слов по сходству с русским языком, по контексту.</li> <li>• Находить в тексте необходимую информацию (имена персонажей, где происходит действие и т. д.).</li> <li>• Оперировать вопросительными</li> </ul> |

|  |   | <p>словами в продуктивной речи.</p> <ul style="list-style-type: none"> <li>• Совершенствовать диалогическую речь.</li> <li>• Выполнять письменные упражнения.</li> <li>• Воспроизводить основные коммуникативные типы предложения на основе моделей/речевых образцов.</li> <li>• Употреблять в речи выражения: <i>at a quarter to/past, to take part in, at the theatre, to be a success, to listen to, up to the end, less — fewer.</i></li> <li>• Употреблять неопределённые местоимения <i>little, few.</i></li> <li>• Получать представление о способах словообразования с помощью суффиксов <i>-er/-or, -tion, -ic</i> и префикса <i>un-</i>.</li> </ul>  |
|--|---|--|
| Содержание   | Учебные ситуации  | Характеристика видов учебной деятельности учащихся   |
| <p><b>Мир вокруг меня</b><br/>Америка (общие сведения: название, блюда национальной кухни, история).<br/>Небольшие произведения детского фольклора на изучаемом иностранном языке (рифмовки, стихи, песни, сказки)</p> | <p><b>America (The USA) I, II</b><br/>(Америка) (16 ч)<br/>(Открытие Америки Христофором Колумбом; путешествия Колумба; День благодарения и первые американские колонисты; коренное население Америки; Новая Англия и Дикий Запад; ковбои; американские символы — флаг, статуя Свободы, орёл; каждодневная жизнь американцев; города США; Вашингтон — столица США; Белый дом — резиденция президента США)<br/>Урок аудирования (2 ч)<br/>Урок домашнего чтения (5 ч)<br/>Урок повторения (2 ч)<br/>Резервный урок (1 ч)<br/><b>Project work 6</b><br/>“America (The USA)”</p> | <ul style="list-style-type: none"> <li>• Распознавать на слух и понимать связное высказывание учителя, одноклассника, построенное на знакомом материале и/или содержащее некоторые незнакомые слова.</li> <li>• Выразительно читать вслух и про себя небольшие тексты, построенные на изученном языковом материале.</li> <li>• Оперировать активной лексикой в процессе общения.</li> <li>• Находить значение отдельных незнакомых слов в двуязычном словаре учебника.</li> <li>• Задавать вопросы о чём-либо; отвечать на вопросы собеседника, расспрашивать о чём-либо.</li> <li>• Сообщать информацию.</li> <li>• Пересказывать услышанный/прочитанный текст (по опорам, без опор).</li> <li>• Воспринимать на слух и понимать основную информацию, содержащуюся в тексте (о ком, о чём идёт речь, где это происходит и т. д.).</li> <li>• Догадываться о значении незнакомых слов по сходству с русским языком, по контексту.</li> <li>• Находить в тексте необходимую информацию (имена персонажей, где происходит действие и т. д.).</li> <li>• Оперировать вопросительными словами в продуктивной речи.</li> <li>• Совершенствовать диалогическую речь.</li> <li>• Выполнять письменные лексико-грамматические упражнения.</li> <li>• Воспроизводить основные коммуникативные типы предложения на основе моделей/речевых образцов.</li> </ul> |

|   |   |   |
|---|---|---|
|   |   | <ul style="list-style-type: none"> <li>• Употреблять в речи выражения: to depend on, it depends on, to look through, I'd rather not say.</li> <li>• Употреблять артикль <i>the</i> перед географическими названиями.</li> <li>• Получать представление о способах словосложения (<i>sea + man</i>) и словообразования с помощью <i>-an, -ish, -tion, -ful</i></li> <li>• Употреблять в речи глаголы в <i>Present Perfect</i>, обслуживающие ситуации общения в пределах изучаемой темы.</li> <li>• Употреблять модальные глаголы <i>can (could, be able to), may</i>.</li> </ul>  |
| <b>Содержание</b>   | <b>Учебные ситуации</b>   | <b>Характеристика видов учебной деятельности учащихся</b>   |
| <p><b>Мир вокруг меня</b><br/> <b>Родная страна</b> (общие сведения: название <i>Russia</i>, блюда национальной кухни, история).<br/> Небольшие произведения детского фольклора на изучаемом иностранном языке (рифмовки, стихи, песни, сказки)</p> | <p><b>My Country</b><br/> <i>(Моя страна)</i> (7 ч)<br/> (Российские города, реки, озёра, горы, моря; символы России —<br/> флаг, русская берёза;<br/> Москва — столица нашей Родины; Юрий Долгорукий — основатель Москвы;<br/> Санкт-Петербург;<br/> Россия в войне 1812 года, великая победа России; М. И. Кутузов, А. В. Суворов — великие полководцы России)<br/> Урок аудирования (2 ч)<br/> Урок домашнего чтения (2 ч)<br/> Урок повторения (1 ч)<br/> Резервный урок (1 ч)<br/> <b>Project work 7</b><br/> “My Country”</p> | <ul style="list-style-type: none"> <li>• Распознавать на слух и понимать связное высказывание учителя, одноклассника, построенное на знакомом материале и/или содержащее некоторые неизвестные слова.</li> <li>• Выразительно читать вслух и про себя небольшие тексты, построенные на изученном языковом материале.</li> <li>• Оперировать активной лексикой в процессе общения.</li> <li>• Задавать вопросы о чём-либо; отвечать на вопросы собеседника, расспрашивать о чём-либо.</li> <li>• Сообщать информацию.</li> <li>• Пересказывать услышанный/ прочитанный текст (по опорам, без опор).</li> <li>• Воспринимать на слух и понимать основную информацию, содержащуюся в тексте (о ком, о чём идёт речь, где это происходит и т. д.).</li> <li>• Догадываться о значении неизвестных слов по сходству с русским языком, по контексту.</li> <li>• Находить в тексте необходимую информацию (имена персонажей, где происходит действие и т. д.).</li> <li>• Оперировать вопросительными словами в продуктивной речи.</li> <li>• Совершенствовать диалогическую речь.</li> <li>• Выполнять письменные лексико-грамматические упражнения.</li> <li>• Употреблять в речи выражения: to be founded, to be made of, to travel east/west.</li> <li>• Употреблять степени сравнения прилагательных, в том числе <i>good — better — (the) best</i>.</li> </ul> |
| <b>Содержание</b>   | <b>Учебные ситуации</b>   | <b>Характеристика видов учебной деятельности учащихся</b>   |

|  |  | учащихся  |
|--|--|---|
| <p><b>Страна/страны изучаемого языка и родная страна</b> (общие сведения: название, домашние питомцы и их популярные имена, блюда национальной кухни).</p> <p>Небольшие произведения детского фольклора на изучаемом иностранном языке (рифмовки, стихи, песни, сказки).</p> <p>Некоторые формы речевого и неречевого этикета стран изучаемого языка в ряде ситуаций общения</p> | <p><b>Страна/Страны изучаемого языка</b></p> | <ul style="list-style-type: none"> <li>• Получать сведения о США: география, столица, крупные города.</li> <li>• Знакомиться с государственной символикой России, Великобритании, США (флаг, герб, национальные символы).</li> <li>• Узнавать, какие памятники материальной и духовной культуры являются предметом гордости.</li> <li>• Сообщать факты истории страны изучаемого языка (<i>Bonfire Night, Columbus's Voyages</i>) и своей страны (война 1812 года в России; М. И. Кутузов, А. В. Суворов — великие полководцы России).</li> <li>• Расспрашивать о достопримечательностях своей страны (города/села): Московский Кремль (<i>the Kremlin</i>), Музей изобразительных искусств им. Пушкина (<i>the Pushkin Museum of Fine Arts</i>), Московский зоопарк (<i>the Moscow zoo</i>), памятники Ю. Долгорукому, Ю. Гагарину, Н. Гоголю, А. Пушкину и т. д.</li> <li>• Описывать достопримечательности страны изучаемого языка: Великобритания: London Bridge, City of Westminster, St. Paul's Cathedral, Downing Street, Westminster, Westminster Bridges, The Houses of Parliament, Trafalgar Square, Nelson's Column, <i>The National Gallery, Piccadilly Circus, The Queen Victoria Memorial, Natural History Museum</i>; США: <i>Statue of Liberty, White House, Capitol; New York, Manhattan, skyscrapers, the Metropolitan Museum, the Bronx zoo.</i></li> <li>• Сообщать о подготовке и праздновании Дня благодарения (<i>Thanksgiving Day</i>), Рождества (<i>Christmas</i>), Дня независимости (<i>Independence Day</i>), Дня труда (<i>Labour Day</i>), Дня ветеранов (<i>Veterans' Day</i>), Дня флага (<i>Flag Day</i>) и др.</li> <li>• Сравнивать с аналогичными праздниками в родной стране.</li> <li>• Узнавать наиболее известных литературных героев и литературные произведения (<i>Haidi, Satchkin Patchkin, Tom Thumb, Beatrix Potter</i>).</li> <li>• Сообщать сведения о любимых литературных героях; давать их описание.</li> <li>• Расспрашивать о любимом литературном герое.</li> <li>• Сообщать о любимых формах досуга (хобби).</li> <li>• Узнавать о школьной жизни зарубежных сверстников. Сравнивать её со своей школьной жизнью.</li> <li>• Рассказывать о школьном распорядке дня.</li> </ul> |



|  |  |   |
|--|--|---|
|  |  | <ul style="list-style-type: none"> <li>• Рассказывать о внеклассных занятиях и школьных праздниках.</li> <li>• Выражать отношение к школьной жизни, школьным праздникам и мероприятиям.</li> <li>• Некоторые формы речевого и неречевого этикета англоговорящих стран в ряде ситуаций общения (в школе, во время совместных игр, спортивных соревнований).</li> </ul> |
|--|--|---|

### Перечень контрольных работ.

Объектами контроля являются 4 вида речевой деятельности: чтение, говорение, аудирование, письмо (лексико-грамматическое тестирование). Таким образом, общее количество контрольных работ составляет 48, что соответствует следующему распределению по классам:

|   | 2 класс   | 3 класс   | 4 класс   |
|---|-----------|-----------|-----------|
| Контроль навыка чтения                  | 4         | 4         | 4         |
| Контроль навыка аудирования             | 4         | 4         | 4         |
| Контроль навыка говорения               | 4         | 4         | 4         |
| Контроль лексико-грамматических навыков | 4         | 4         | 4         |
| <b>ИТОГО</b>                            | <b>16</b> | <b>16</b> | <b>16</b> |

### Критерии оценивания.

По иностранным языкам оцениваются следующие виды речевой деятельности:

1. Устная речь
2. Письменная речь
3. Понимание прочитанного текста или услышанной информации

1. **Устная речь** оценивается по двум критериям:

- Содержание и способность поддерживать беседу, реагировать на вопросы
- Качество языка (лексика, грамматика, фонетика, интонация)

2. **Письменная речь** оценивается по следующим критериям:

- Содержание и формат письма (правильное оформление текста)
- Качество языка (лексика, грамматика)

3. **Понимание прочитанного текста или услышанной информации** оценивается

критерием: понимание основной идеи, деталей, умение делать выводы, грамматическое оформление речи

### Критерии оценки устных развернутых ответов

| Оценки | Коммуникативное взаимодействие   | Лексико-грамматическая правильность речи   | Произношение  |
|--------|--|--|---|
| «5»    | Адекватная естественная реакция на реплики собеседника. Проявляется речевая инициатива для решения поставленных коммуникативных задач. | Лексика адекватна ситуации, редкие грамматические ошибки не мешают коммуникации.     | Речь звучит в естественном темпе, учащийся не делает грубых фонетических ошибок.  |
| «4»    | Коммуникация затруднена, речь учащегося неоправданно паузирована   | Грамматические и/или лексические ошибки заметно влияют на восприятие речи учащегося. | В отдельных словах допускаются фонетические ошибки (например замена, английских фонем сходными русскими). Общая интонация в большой степени обусловлена влиянием родного языка. |
| «3»    | Коммуникация существенно затруднена, учащийся не проявляет речевой инициативы.   | Учащийся делает большое количество грубых грамматических и/или лексических ошибок.   | Речь воспринимается с трудом из-за большого количества фонетических ошибок. Интонация обусловлена влиянием родного языка.   |

### Критерии оценки письменных развернутых ответов

| <b>Баллы</b> | <b>Критерии оценки</b>  |
|--------------|---|
| «5»          | Коммуникативная задача решена полностью, применение лексики адекватно коммуникативной задаче, грамматические ошибки либо отсутствуют, либо не препятствуют решению коммуникативной задачи |
| «4»          | Коммуникативная задача решена полностью, но понимание текста незначительно затруднено наличием грамматических и/или лексических ошибок.   |
| «3»          | Коммуникативная задача решена, но понимание текста затруднено наличием грубых грамматических ошибок или неадекватным употреблением лексики.   |
| «2»          | Коммуникативная задача не решена ввиду большого количества лексико-грамматических ошибок  |

### **Критерии оценки понимания прочитанного или услышанного текста**

| <b>Баллы</b> | <b>Критерии оценки</b>  |
|--------------|---|
| «5»          | Учащийся понимает простые и сложные детали текста со знакомой лексикой и незнакомой лексикой.<br>Ученик может делать выводы.  |
| «4»          | Ученик понимает простые и некоторые сложные детали текста со знакомой лексикой и незнакомой лексикой либо ученик понимает не всю основную информацию и второстепенные детали. |
| «3»          | Ученик частично понимает информацию без второстепенных деталей либо ученик понимает некоторую информацию и некоторые второстепенные детали.                                   |
| «2»          | Учащийся не приступил к работе, либо ученик не понимает как основное содержание текста, так и его детали.   |

### ***Учебно-методическое обеспечение***

#### ***II класс***

1. Барашкова Е.А. «Грамматика английского языка.» Сборник упражнений в 2 ч. М. Экзамен, 2012
2. Верещагина И. Н., Бондаренко К. А., Притыкина Т. А. Английский язык. 2 класс. Учебник. В 2 ч. (в комплекте с учебным диском MP3). — М., 2011.
3. Верещагина И. Н., Бондаренко К. А., Притыкина Т. А. Английский язык. Рабочая тетрадь: 2 класс. — М., 2011.
4. Английский язык. Книга для чтения: 2 класс / Авторы-составители И. Н. Верещагина, К. А. Бондаренко. — М., 2011.
5. Верещагина И. Н., Бондаренко К. А. Английский язык. Книга для учителя: 2 класс. — М., 2011.

#### ***III класс***

1. *Барашкова Е.А.* «Грамматика английского языка.» Сборник упражнений в 2 ч. М. Экзамен, 2014
2. *Верещагина И. Н., Притыкина Т. А.* Английский язык. 3 класс. Учебник. В 2 ч. (в комплекте с учебным диском MP3). — М., 2011.
2. *Верещагина И. Н., Притыкина Т. А.* Английский язык. Рабочая тетрадь: 3 класс. — М., 2011.
3. Английский язык. Книга для чтения: 3 класс / Авторы-составители И. Н. Верещагина, Т. А. Притыкина. — М., 2011.
4. *Верещагина И. Н., Притыкина Т. А.* Английский язык. Книга для учителя: 3 класс. — М., 2011.

#### ***IV класс***

1. *Барашкова Е.А.* «Грамматика английского языка.» Сборник упражнений в 2 ч. М. Экзамен, 2011
2. *Барашкова Е.А.* «Грамматика английского языка. Проверочные работы». М. Экзамен, 2011
3. *Верещагина И. Н., Афанасьева О. В.* Английский язык. 4 класс. Учебник в 2 ч. (в комплекте с учебным диском MP3), I часть— М., 2012.
4. *Верещагина И. Н., Афанасьева О. В.* Английский язык. Рабочая тетрадь: 4 класс. — М., 2012.
5. *Верещагина И. Н., Афанасьева О. В.* Английский язык. Книга для чтения: 4 класс . — М., 2012.
6. *Верещагина И. Н., Афанасьева О. В.* Английский язык. Книга для учителя: 4 класс. — М., 2012.

#### **Дополнительные материалы:**

Географические карты стран изучаемого языка, карта Лондона, грамматические таблицы, словари, карточки (алфавит, буквосочетания, транскрипционные значки и др.), наглядные пособия: плакаты, постеры, презентации, видеоматериалы

Компьютер, интерактивная доска, магнитофон, мягкие игрушки, мячи

#### **Интернет- ресурсы**

1. [www.englishforkids.ru](http://www.englishforkids.ru)
2. [www.bbc.co.uk](http://www.bbc.co.uk)
3. [www.englishteachers.ru](http://www.englishteachers.ru)
4. [www.postcrossing.com](http://www.postcrossing.com)
5. <http://www.rong-chang.com>
6. <http://www.esl-lab.com>
7. [http://prezentacii.com/angliiskii\\_yazik/](http://prezentacii.com/angliiskii_yazik/)
8. <http://presented.ru/angliiskii-yazyk/>
9. <http://ollforkids.ru/video/5155-window-on-britain-uchebnyy-videokurs-po-angliyskomu-yazyku.html>
10. <http://www.prosv.ru/umk/vereshchagina>

#### **Образовательные диски:**

1. Primari i-Dictionary (part 1, 2,3)
2. Правильный английский без скучных правил.
3. Занимательный английский.

### **Список используемой литературы**

1. И.Н. Верещагина, К.А. Бондаренко, Н.И. Максименко «Рабочие программы Предметная линия учебников И. Н. Верещагиной II—IV классы- М.: Издательство «Просвещение», 2012
2. И.Н. Верещагина, К.А. Бондаренко. Английский язык. Книга для учителя:2 класс. — М. Издательство «Просвещение», 2011
3. И.Н. Верещагина, Т.А. Притыкина. Английский язык. Книга для учителя:3 класс. — М. Издательство «Просвещение», 2012
4. И.Н. Верещагина, О. В. Афанасьева Английский язык. Книга для учителя:4 класс. — М. Издательство «Просвещение», 2012
5. Программы общеобразовательных учреждений 2 – 11 классы. Английский язык. Школа с углублённым изучением английского языка./ О.В.Афанасьева, И.В. Михеева, Н.В. Языкова. – М. Просвещение, 2011
6. Примерные программы основного общего образования. Иностранный язык. — М.: Просвещение, 2009 г.